

**www.e-rara.ch**

**Entomostraca Seu Insecta Testacea Quae In Aquis Daniae Et  
Norvegiae Reperit**

**Müller, Otto Frederik**

**Francofvrti Ad Moenvm, 1792**

**Zentralbibliothek Zürich**

Shelf Mark: NNN 276 | G

Persistent Link: <http://dx.doi.org/10.3931/e-rara-53041>

---

**www.e-rara.ch**

Die Plattform e-rara.ch macht die in Schweizer Bibliotheken vorhandenen Drucke online verfügbar. Das Spektrum reicht von Büchern über Karten bis zu illustrierten Materialien – von den Anfängen des Buchdrucks bis ins 20. Jahrhundert.

e-rara.ch provides online access to rare books available in Swiss libraries. The holdings extend from books and maps to illustrated material – from the beginnings of printing to the 20th century.

e-rara.ch met en ligne des reproductions numériques d'imprimés conservés dans les bibliothèques de Suisse. L'éventail va des livres aux documents iconographiques en passant par les cartes – des débuts de l'imprimerie jusqu'au 20e siècle.

e-rara.ch mette a disposizione in rete le edizioni antiche conservate nelle biblioteche svizzere. La collezione comprende libri, carte geografiche e materiale illustrato che risalgono agli inizi della tipografia fino ad arrivare al XX secolo.

---

**Nutzungsbedingungen** Dieses Digitalisat kann kostenfrei heruntergeladen werden. Die Lizenzierungsart und die Nutzungsbedingungen sind individuell zu jedem Dokument in den Titelinformationen angegeben. Für weitere Informationen siehe auch [Link]


**Terms of Use** This digital copy can be downloaded free of charge. The type of licensing and the terms of use are indicated in the title information for each document individually. For further information please refer to the terms of use on [Link]


**Conditions d'utilisation** Ce document numérique peut être téléchargé gratuitement. Son statut juridique et ses conditions d'utilisation sont précisés dans sa notice détaillée. Pour de plus amples informations, voir [Link]

**Condizioni di utilizzo** Questo documento può essere scaricato gratuitamente. Il tipo di licenza e le condizioni di utilizzo sono indicate nella notizia bibliografica del singolo documento. Per ulteriori informazioni vedi anche [Link]

BIBLIOTHEK  
DER  
NATURFORSCHENDEN  
GESELLSCHAFT  
IN  
ZURICH.

NON 246





NNN 276

# ENTOMOSTRACA

SEU

## INSECTA TESTACEA

QUAE

IN AQUIS DANIAE ET NORVEGIAE  
REPERIT, DESCRIPSIT

ET

ICONIBUS ILLUSTRAVIT

OTHO FRIDERICUS MÜLLER;  
REGI DANIAE ET NORVEGIAE A CONSILII CONFERENTIAE,  
PLVRIVMQVE ACADEMIARVM ET SOCIETATVM SCIENTIARVM  
SODALIS, PARISINAE CORRESPONDENS.



---

CVM XXI TABVLIS AERE INCISIS.

---

FRANCOFVRTI AD MOENVM 1792.  
IN BIBLIOPOLIO J. C. HERMANNI,  
TVPIS FR. WILH. THIELE, *Havniae.*



FRIDERICO,  
JUVENTUTIS  
PRINCIPI ET EXEMPLO,  
PROVECTIORIS ÆTATIS  
AMORI ET DELICIIIS

Hæc singularis structuræ animalia in patria nuper  
detecta

omni, qua par est, pietate

offert

AUCTOR.



FRIEDERIC

JUVENIORIS

FRANCIS ET EXIMIO

PROFESSORIS

ANTONIO ET FRANCIS

1800

1800

1800

AUCTOR

---

**I**nsecta majoribus pediculi & pulices aquatici dicta hodiernis *Monoculi* audiunt; cum vero plurima duobus oculis instructa sint, ne veritas in rerum naturalium denominatione exularet, gentem hanc a pedibus branchialibus cum clariss. SCHÆFFER *branchipodes* potius nominassem, nisi non pauca \*) his organibus destituta tale servare nomen vetuerint. Sane quidem LINNEUS insecta, quorum notam genericam oculos approximatos quidem fecerat, inepte monoculos, ac horum speciem secundam pedibus natatoriis, quos generi tribuerat, instructam cum FRISCHIO minus recte *apodem* dixit; denominationem tamen objectorum historiae naturalis in penuria verborum ideas qualescunque exprimentium haud raro claudicare, nomenque omnibus ordinis agnatis iisque solis congruens minus facile reperiri nullus diffeor.

Mihi

\*) Omnes *Nauplii*, *Anymonis*, *Cytheris* species, quaedam *Arguli*.

Mihi phænomenon perquam singulare, animalia ordinis insectorum, uti conchylia ordinis vermium, tegmine testaceo instrui, nomen *entomoftraccon* (insectum testa tectum) suppeditavit, adeo enim maximam partem \*) conchas referunt, ut quislibet hospitis ignarus conchulas diceret, modus vero, quo tegmen hoc increscat, omnino contrarius est; in vermibus testaceis enim, ut cum REAUMURIO loquar, *ab extus*, in insectis testaceis vero, *ab intus* augetur, hæcque uti apterorum reliqua plus una vice decorricantur, ac sese in novas testas induunt, dum illi testam junioris ætatis ampliando veterem continuo servant.

Insecta hæc (multitudine specierum unius vagigenis ne obruatur Entomologiæ cultor) in duas familias & undecim genera dispescui. Familias a numero oculorum *Monoculos* & *Binoculos* dixi, genera a tegmine corporis, a situ oculorum, numeroque pedum desumsi. Perillustris GEER, Sveciæ decus, genus Monoculi (*tribus potius seu familia dicendum*) a figura & situ antennarum extra vel intra testam, tertia tamen species nuda & crustacea fit, in tres fami-

\*) Tegmen *Nauplii*, *Amymonis* & *Arguli* testæ *Patellarum* accedit, *Cyclopi* & *Polyphemi* crustaceum potius quam testaceum dicendum.

familias (*genera rectius*) divisit, redactorque operis geeriani clariss. RETZIUS in pag. 28 quartam, licet nec GEER ejus mentionem fecerit, nec ipse pag. 280 ullum novæ ac prorsus ignotæ familiæ exemplum dederit, nuper addidit.

LINNEUS novem species a pluribus entomologis descriptas figurisque illustratas recensuit; harum prima indicæ originis gentis gigas est, ultima dubii generis, penultima, quam circa Argentoratum reperiri mihi in literis retulit clariss. HERMANN, curta nimis descriptione laborat; septem ab his diversas a JOBLOT, BAKER, FRISCH, GEOFROI & LEDERMÜLLER figuris adornatas in censum non admisit. Sedecim dehinc species ante noscebantur, quam indicem Monoculorum, ut historiæ naturalis cultoribus ad inquirenda insecta perquam singularia ac in omnibus aquis obvia, stimulum moverem, anno 1769 genericis ac specificis nominibus danice & latine divulgarem \*); illarum ita numerum ego plurimis, GEER \*\*)

A 2

ac

\*) Kritiske Journal, 1769. Gazette literaire de Berlin, 1770, p. 101. Act. Societ. Londinensis Vol. 61, 1772; Zool. dan. prodr. p. XXVII. & p. 198—201.

\*\*\*) Immortalis hic historiæ insectorum scriptor Monoculis notam genericam testam *bivalvem*, quæ tamen nec ejus quarto, qui

noster

ac clariff. viri STROEM, GOEZE & HERBST postea paucis auxerunt.

Gentis hujus multifaria & complicata corporis structura: membrorum mirabilis agilitas: organorum summa exilitas: vivendi & coeundi ratio singularis: commoratio in aquis, quas pecora nostra ac nosmet ipsi quotidie bibimus: damna, quæ inde enasci possunt, & quæ piscibus inferre videntur: emolumenta \*), quæ, licet maximam partem ignoramus, in oeconomia naturæ nihilominus producant: hæc in insectis minus notis, domesticis quamvis, scitu perquam digna esse, vix ullus dubitet. Quid, quod  
exter-

nofter Polyphemus, nec septimo, qui Cyclops quadricornis, convenit, minus bene tribuit, indicisque & distributionis meæ in genera, quæ tamen in literis dudum laudaverat, in opere (Memoir. sur les insect. Vol. 7.) ne verbo quidem meminit. Hoc dictum volo non in læsionem manuum viri omni laude majoris, sed quod in publicas alius præclari Zoologi incidi reprehensiones, quia nomen ejus debita cum laude in scriptis meis, quoties rei literariæ interesset, commemoratum, in commentariolo de Tania (Naturf. 14, p. 129.) cujus fronti etiam inscribitur, quadruplici vice sæpius non repetiveram. Hallucinationes virorum illustrium indicare, quam in re non controversa nomina eorum quotiescunque celebrare, satius esse duxi.

\*) *Caligos* salmonem ex alto maris versus cataractas cogere vulgaris opinio est.

externam eorum similitudinem cum conchis, qua fit naturæ transitus ab insectis ad testacea, ut taceam, æquis ante detectam *Cyprum* insectum quadrupes, ante *Limulum* & rectius observatum *Caligum* insectum fere acephalum seu capite non perspicuo noverrit? Quis coitum duorum marium cum una fæmina simul, qualis in famosissimo pulice aquatico peragitur, aut animal, cujus caput merus oculus, quale in *Polyphemo* videtur, unquam suspicatus est? Mira hæc & plura offerunt Entomostraca.

Sub initium anni 1769 an & quantum frigoris perferre valerent, experimentum institui. Fossas aquaticas, paludes, ripasque, ubi degunt, hieme funditus congelari, primo tamen vere entomostraca ibidem reperiri constat; an hæc novicia ovulis nuper exclusa, an veterana hieme sopita jam reviviscentia, explorare volui. Aquam e piscina scypho vitreo haustam insectis testaceis, imprimis *Cypre pilosa* & *Cyclope quadricorni* scatentem, dies quosdam in camera tepida servatam, aeri prægelido exposui. Ad primum congelationis gradum usque sese motitare pergebant; mox scyphus totus quantus quasi nive oplebatur, spatiosis, quanta occupaverat amplitudo corporis Entomostraci, exceptis, in quibus aqua ob motum caudæ & antennarum insecti continuum ad-

huc limpida erat, at incremente undecunque congelatione, cauda ultimum inflectebatur, nec ob instantem glaciem rursus extendi poterat; humido denique corpus infecti ambiente constricto, scyphus a summo ad imum rumpebatur; ruptum glacieque factum gelu ingravescenti viginti & quatuor horas adhuc commisi, sicque infecta vere demortua quin crederem, nulla causa suberat. Quoniam autem observationes ratiociniis prævalere debent, aquam gelu constrictam, ut sensim regelasceret, in tepidarium misi, cadavera entomostracorum spatio viginti quatuor horarum sæpenumero invisens, motus vero nec vitæ ullum aderat prognosticon. At crastino mane, utcunque oculos in regelatam aquam converterem, entomostraca æque jugiter ac ante congelationem nantia & salientia, mares æque ac fæminas, has quidem racemis ovulorum onustas, non absque miratione conspicatus sum; plurimorum e contra cadavera fundo injacentia, licet plures dies contemplerer, immota persistebant. Diversitatis rationem ignoro, nec conjecturæ \*) placent. Parvuli *Dytici* cohabitantes motum quoque recuperaverant.

## Ento-

\*) STATIUS MÜLLER monoculos resfluente mari exsiccatos, affluente reviviscere, quidem asserit, at marinorum solum *Caligum curtum*, qui in terram projectus mortuus persistit, novit.

Entomostracorum pleraque aquis stagnantibus & minus puris gaudent, ac a pecoribus siticulosis numerose deglutiuntur; in fœtentibus quoque Cyclops *quadricornis* vitam sustinet, *Daphniæ* autem pereunt; *Nauplii*, *Amymonis* & *Cyclopis* species in aqua puriori, purissima & limpidissima quoque nec tamen copiose, reperiuntur ac a quovis aquæ potore & quidem impune bibuntur; *Cytheres* & *Caligus* in mari degunt. Plurima vitam in aqua ultra dimidium anni non innovata nec ulla animalculo fœta, uti Hydrachnæ \*), producere valent. Sic *Daphnia pennata* & *longispina*, *Cypris strigata* & *pilosa*, *Lynceus sphericus* & *Cyclops quadricornis* a decimo quarto Julii ad Januarii vicesimum secundum in eadem aqua, exhalatione a quinque pollicum ad unius altitudinem diminuta, numero haud exiguo festive vixerunt. Guttulas aquæ semel atque iterum microscopio subjeci, at nullum prorsus animalculum \*\*), quamvis superficies aquæ *Lemma* cooperta esset, oculo sese obtulit; inediam tamen longo hoc temporis intervallo minime perpeffa esse, oppleta *Daphniarum*, *Lynceorum*, & Cy-

*Infusoria* seu *Bullaria* aqua exhalata, nisi contra injuriam aeris tegumine qualicunque defendantur, minime revivifcere alibi indicavi.

\*) Monogr. de Hydrachnis Lips. 1781, c. fig. p. XI.

\*\*) Monoculos animalculis nutriri GEER asserit.



*Cyclopus* intestina comprobarunt; moleculis dehinc aquæ terestribus ac forte puluisculo ex aere decidente nutrita fuisse haud dubitari potest. *Cypres* sedimentum puluisculi & fæcis cohabitantium sedulo rodunt.

*Branchipodum* præcipua & raro interrupta actio est aquam nocte & die eventilare, dum enim alteram aquæ massam pedibus branchialibus deprimunt, altera os, pectus & antica corporis perluit, quisquiliæque in ea obviæ desidunt, ac jactatione caudæ eji-  
ciuntur. Pedes non simul moventur; in parte superiore enim motus incipit, ac ad infimum tanta plerumque celeritate procedit, ut omnes in instanti agitari videantur.

Minorum Entomostracorum, generis præsertim *Daphniæ*, hostes crudelissimi sunt *Hydrachnæ*, natan-  
do enim ea pedibusprehendunt, captivorumque animam rostro fuctorio genialiter hauriunt: *Hydræ* quoque & non pauca larvæ aquaticæ eis insidias struunt, ac *Vorticellarum* multæ eadem haud raro graviter infestant, membris enim extra testam prominentibus non solum & sæpe catervatim adhærent, sed etiam intra testam nidulantes quodcunque & totum corpus suis coloniis in quibusdam obsident, motum & agilitatem hospitis non parum remorantes.

Quot-

Quotquot testa conduntur, in superficiem aquarum elapsa antennas vibrando caudamque projiciendo rursus descendere nituntur, at ob amplitudinem & levitatem testæ continuo frustrantur.

Cutis renovatio mirum certe naturæ artificium in his maxime spectabile est: nova sub veteri enata epidermide, fundo foveæ aut vasculi Entomostracorum sese objecto cuiuspiam affigit, ac membra motitando & quatiendo primum valvulas testæ veteris, subeuntibus novis, laxat, denique brevi exuvias totius corporis, omnium artuum, pilorum, plumarum, radiorum acumen armati quoque oculi exilitate fugientium simul deponit. In exuviis enim deteguntur non tantum omnes animalis externæ partes, sed interiores quoque, & quæ in integro ante decorticationem minus conspicuæ erant, quales sunt branchiæ pectiniformes pulcherrimæ, vaginulæ pellucidissimæ pilorum minutissimorum setas antennarum veluti plumæ rachidem utrinque vestientium ac majori augmentatione difficulter visibilibus. Quæ omnem ideam superans subtilissima exilitas! vaginæ tamen sunt, alias vaginulas, quæ organa minora iterum includunt, continentes.

Certam & indubiam Entomostracorum copulam in quibusdam tantum observavi, suisque locis infra descripsi.

B

Pluri-

Plurima & fere omnia, si *Limulum Gigantem* ac *pennigerum*, *Argulum delphinum* & *armigerum*, *Cyclopemque brevicornem* exceperis, diversa anni tempestate ac repetitis vicibus non solum ope descriptionum & iconum sed vivorum quoque speciminum collatione, ut hallucinationes evitarentur, inter se comparata sunt. Postquam descriptionem cujuscunque feceram, animalculum oculo armato fratris optimi, pictoris exactissimi, subjeci; hic quamlibet partem perlustrando, quicquid videret, enunciabat, atque tali modo collatis, correctis confirmatisque perceptionibus & judiciis nostris animalculi icon in charta ducebatur. Perfectiores tamen figuras prodere in votis fuit, at præter difficultates, quibus premitur partium minutarum in animalculis vividis ac momento tantum quiescentibus adumbratio, nemo eorum copiam pro lubitu habere potis est; paucis enim frequenter obviis exceptis, reliqua rarissima plurimaque minuta & oculo nudo inconspicua, annorum sæpe intervallo assidue aquas inquirenti felicibus tantum auspiciis obveniunt. In minutiis igitur numero scilicet setarum aut articulorum tantum abest, ut scriptori aut pictori vitio jure verti possit iconum & descriptionum discrepantia, quin potius utriusque integritatem probet, in observationibus enim microscopicis animalium maxime agilium non quantum, quando,

quo-

quoties aut quam objecti partem contemplari libet, licet, nihilque e contra facilius, quam figuram descriptioni hancque illi consentaneam, uti in non paucis operibus, iconibus illustratis, factum est, effingere; adde, quod pictor superficiem qualemcunque delineat, observator vero objectum ab omni parte investigat, nec dum lis suboritur, res controversa semper præsto est.

Duorum historias binis commentariolis, altero latine altero gallice olim exaravi; hic volum. 61 act. societatis scientiarum, quæ Londini est, 1772 insertus exstat, illum illustri instituto scientiarum Bononiensi improvise adoptionis in gratum sodalitium ergo paucis abhinc annis transmissi, utrumque tamen, cum ad rem faciet, alterque parum innotuerit, nec an alter impressus sit, constet, hic repetere Entomologis acceptum fore spero atque confido.

*Commentarius de Monoculis in specie de Cyclope minuto vulgari quidem at minus noto.*

**N**on mutandum cælum, non trajicienda maria, non petenda & vitæ & pecuniarum dispendio loca remotissima, ut invisâ, ut inaudita inquiramus; ipsa litora vicina, ipsa patria tellus, lacus, stagna, rivi, quid quod vada & quævis palustria domestica mirandorum feracia existunt. Tempus instat, quo non quaeretur novum ex Africa, sed ex aquis & aquosis nobis & pecoribus nostris potum suppeditantibus: quo non tantum in aere, in vitæ ratione &c. quaeretur causa morborum, sed in aquarum usu minus cauto animalculis innumeris sæpius scatentium.

Anno 1770 cum perillustri scientiarum academia parisiensi \*) numerum specierum novi generis in stagnis & paludosis latentium communicavi, genus Hydrachnam \*\*) dixi, brevem unius speciei historiam dedi, ac, ut cives & exteros æque ad æmulationem in observando quæ ante pedes, incitarem, succinctas cujusvis

\*) Memoires present. Vol. 8, 1780.

\*\*) Hydrachnæ aquar. palustr. Lips. 1781. c. fig. Müllers kleine Schrift. I, p. 112.

*vis speciei notas subjunxi. Eodem animo in lucem protuli Monoculorum gentem \*)*, diversa & multifaria forma splendidiorum, maximam partem aequae ignotam.

Nosci digna haec animalcula, non quia Deus maximus in minimis est, aequae enim magnus in omnibus, at ob eximiam membrorum exilitatem & agilitatem, miram organorum diversitatem, varia Creatoris eundem finem obtinendi media, & pulchritudinem & proportionem, quam nihil excellit. Si enim Monoculorum incessum respicimus, alii antennis, alii organis pectoralibus, sive manibus provehantur, omnes natant; quidam & natatoriis & ambulatoriis pedibus instruuntur. Moventur pro varia structura varie, ita ut ex diverso in aqua motu, quantumvis corpus visum aufugiat, diversam speciem recte arguamus.

Antennae mobiles, rigidae, simplices, setaceae, annulatae, vel ramosae, dichotomae, trichotomae, in latere capitis, in vertice, fronte vel in pectore inseruntur. Oculus unicus vel bini a tergo, a latere, in vertice, in fronte vel ipsum caput totum oculus.

B 3

Mem-

\*) Nomina ejus specifica in kritiske Journal & alibi publica-  
vi.

*Membra genitalia in diverso sexu duo vel unicum, in cauda, in pectore vel in antennis condita.*

*Alii vivos fetus pariunt, alii ova ponunt, alii diversa tempestate utrumque. Quidam ova a tergo intra corpus servant, quæ postea sub caudam more cancerorum glomere vel unico vel in duos racemos diviso affiguntur; alia ova a tergo extra corpus portant, ubi, nisi periculum vitæ matri immineat, pulli excluduntur, exclusivæque adolefcunt. Omnibus commune est, dum minima aquæ guttula fruuntur, ova vel pullos apud se servare, extremo vero vitæ momento unumquemque protrudere ejusque sorti relinquere.*

*Species, quam singulatim describere animus est, majori reliquorum numero decuplo minor nudis oculis lineolam, quam vulgo comma vocamus, refert; hæc, si animalcula in copula deprehendantur, longior est soloque motu vivum quid prodit. Vitrum inquisitorium (la loupe) si admoveas, agilissimum & vividissimum omnium forte animalium videbis. Si ope microscopii majorem augmentationem adhibueris, miranda ejus structura in conspectum subit. Primo intuitu Lepismam saccharinam quodammodo refert, at penitus inspicienti longe diversum se probat.*

*Corpus elongatum, crustaceum postica versus sensim attenuatum, album, decem segmentis supra convexis, crustaque cancrorum aliquantum referentibus. Primum segmentum, cui caput insidet, reliquorum duobus longius est, sequentia quatuor æqualia, 6, 7, 8, 9 & decimum sensim decrescunt. Ex diversa corporis flexione antrorsum & retrorsum, juncturas segmentorum 5 & 6 geniculo instructas esse patet. Medium corporis percurrit linea obscura, quæ intestinum est.*

*Caput pellucidum antice rotundatum: in medio pellucens capitis punctum nigrum, quod oculus; hinc antice, postice & utroque latere prospiciens objecta undique excipit.*

*Antennæ duæ simplices corpore triplo breviores sensim decrescentes articulis plurimis pellucidis utrinque bipilis: in mare basin versus nodosæ sunt: hinc maris crassiores, feminae aliquantum longiores.*

*Antice infra caput Palpi sive veni duo incurvati, articulati apice pilis tribus vel quatuor finiti. Infra hos unci duo minimi ægre conspicui. Utrosque palpos & uncus insectum natando motitat.*

Pedes



Pedes octo, quatuor utrinque, longissimi, pilosissimi, penduli, in quovis sensum flexiles, 2, 3, 4 & quinto corporis segmento subtus affixi sunt. Ultra caudam quidem prominent, medii tamen vicinis longiores sunt. Articulis plurimis pellucidis pilis spinas æmulantibus utrinque armatis constant. In numero pedum post plurimum examen ambigo; quamvis enim vivente insectulo, quatuor utrinque conspiciere credidi, in mortuo tamen tres tantummodo distingvere licuit. Motus concitatus in vivo, vel occultatio pedum in mortuo, omnem sæpe assiduitatem & patientiam observatoris eludit, numerumque incertum reddit.

Segmentum caudæ terminatur utrinque papilla solitaria pilis brevissimis lateralibus vestita; ex hac porrigitur seta corpore longior, rigida, non pilosa, basi spinula laterali instructa. Inter papillas anus.

#### *Cyclopi minuti brevis historia hæc est:*

Mas a fæmina in eo differt, quod tertiam partem brevior & angustior sit, & quod antennas breviores & nodosas habeat. Genitalia ejus in nodosa antennarum parte basim versus sita sunt; hinc membrum virile duplex.

Fæmina

Fæmina mare major vulvas in papillis caudæ vel prope easdem, antennisque æquales decrescentes habet. Utrinque in tergo series punctulorum rubrorum a capite ad papillas caudæ descendens interdum conspicitur; hæc prima ovulorum rudimenta sunt. In aliis rubor dorsi nullus adest, at sacculus ovorum ovato-oblongus obscure viridis sub abdomine infra pedes racemi instar pendulus. Hic uncinulis duobus appensus, dum mater natat, hinc & illinc vibratur. Cum cancris igitur commune habet, quod ova a postico capitis dorsum occupantia sensim descendant, abdominique extus affigantur, ovarium vero sive sacculus ova continens pendulus & mobilis ei proprius est.

De Araneis constat, marem genitalia apice antennarum nodoso gerere, nodum hunc instante coitu aperire, ac vulvam membro suo tactibus iteratis pulsare. In Cyclope nostro coitus alia ratione succedit: mas fæminam retro adit, antennis basin setarum caudalium & papillas caudæ amplectitur, variisque flexibus adeo involvit, ut soli antennarum articuli infimi aucta quidem magnitudine in conspectum observatoris subeant. Hoc situ in rectam lineam extensi plures dies circummatant. Fæmina marem post se trahens alternis vicibus quiescendo & motu hæc speciei proprio non nihil progrediendo cursum pro lubitu dirigit.

C

Uter-

Uterque nimirum antennas, palpos & pedes natando movet, at hujus motus distinctior frequentiorque est; dum pedes pectus versus elevat, anticam corporis partem simul inclinat, mox corpus antrorsum & pedes retrorsum extendendo volumen aquæ protrudit & sic vacillando progreditur. Mas adeo arcte femine adhaeret, ut reluctante etiam hac sese avelli ægre patitur. Feminam vidi, dum guttula aquæ exhalatione diminuebatur, ac vitæ periculum imminebat, motus ciere varios, ut ab importuno mare liberaretur, ac anticam corporis partem adeo omni opera retrorsum retorquere, ut capite & antennis dorsum maris repetitis ictibus tunderet, at hic tranquillus in motusque in opere perstitit.

Copula junguntur Majo, Junio, Julio, Septembri, Novembri & forte omni anni tempore (sub ipsa enim glacie eos inveni festivos) & quidem quotannis pluribus vicibus; femina hinc sæpius quoque ova ponit. At rem maxime singularem & quantum constat, in universo regno animali insuetam & rarissimam \*), hominem, ut dicitur, si excipias, in hoc insecto observare licet, marem nempe cupiditate trahi in feminam gravidam, sive ovis onustam, & hanc illum in novam venerem admittere. Feminam racemo ovorum  
pen-

\*) Mula & equa gravidæ coitum patiuntur; cætera, ubi gravida fuerint, animalia fugiunt mares. Arist. h. anim. l. 7, c. 4.

pendulo instructam sæpe in flagranti opere deprehendi \*). Hoc vero in oviparis, dum ova extrorsum portant, sine superfætatione aut alia noxa fieri potest; nec in eo statu proprie dici possunt gravidæ, quia fœtus sive ova jam enixæ sunt, matris licet corpori adhuc adhæreant. Miratione tamen haud indignum videtur hoc generationis beneficium \*\*) ac majoris multiplicationis medium, dum enim ova ventri extus affixa portat mater, novis vita inditur embryonibus illorum locum brevi occupaturis. Hoc in cancris æque fieri suspicor. Si locum, ex quo racemus ovulorum pendet, respicimus, aliud nobis in œconomia naturæ insolitum sese offert; alius nempe hic conceptionis, alius partus locus: hic medio fere abdominis, ubi ovula efferuntur, ille apice caudæ, quo generatio peragitur.

Cyclops minutus in omni facile aqua obvius est, in aquis enim, lacuum, vivorum, paludum, ac in fossis aquaticis sylvarum minus puris & in piscinis sæpius reperi. Inter conservas marinas alius huic simillimus degit.

C 2

Me

\*) Confer Tab. XVII, f. 6 & 7.

\*\*) Majus in Hirudine *hyalina* contemplatus sum *Vermium hist. V. I.* pars 2, p. 50: dum parens caudam versus pullos vivos gestat, ovula futuri partus spherica & viridia in area corporis antica jam conspiciuntur; quid quod in unica matre pullos flavos primi, pullos virides secundi, utrosque oculis conspicuis splendidos & vivaces, ac ova viridia tertii partus vidi.

Memoire sur les insectes bivalves d'eau douce spécialement sur la *tique*, appelée *la blanche-liffè*.

Le nom de bivalve n'est connu, que par rapport aux coquilles à deux battans, telles, que les moules & les huitres. Les eaux douces en fournissent un très petit nombre en comparaison de la multiplicité de celles de la mer. Je n'en connois que quatre espèces, qui se trouvent dans les eaux de Fridrichsdal, entre lesquelles il y a pourtant une inconnue, que je sache, aux Conchyliogistes \*).

En revanche la nature a rempli les eaux douces d'animalcules plus parfaits, que les habitans des coquilles de la mer & les a pourvu même d'une coquille à deux battans. On voit, que les huitres & les moules sont des animaux très simples, privés des organes les plus parfaits, & que par cette raison ils jouissent de la vie d'une manière moins accomplie. Le défaut d'yeux, de mains, de pieds &c. les oblige à mener un genre de vie oisif & engourdi, dépourvus en même tems de tous les avantages, qui naissent de la faculté du mouvement & de la vue. La nature les ayant pourvu d'un domicile destiné à les défendre de toute injure du dehors, les a pour la plus part fixés à un même endroit pour toute leur vie au milieu des ténèbres. Nos animalcules à deux battans en ouvrant les battans jouissent au contraire de la lumière & se meuvent à leur gré, tantôt en s'enfonçant dans la bourbe, tantôt en s'élançant dans l'eau, cet air humide de leur sphère. S'ils rencontrent quelque objet imprévu, ils se cachent tout à coup dans leurs coquilles & refer-

rent

\*) *Tellina amnica*. Verm. hist. 2, 389.

rent les battans, que la force & l'adresse tacheront envain à r'ouvrir.

De ces animalcules j'ai trouvé plusieurs especes dans les eaux de Fridrichsdal, dont il n'y a qu'une seule connue aux Naturalistes. Mr. Baker de la société royale de Londres est le premier, que je sache, qui en parle: il nous dit a), que *l'insecte nage avec vitesse, qu'il fait approcher sa nourriture au moyen d'un tourbillon causé dans l'eau par le mouvement de ses bras, qu'à la rencontre d'un corps solide il s'arrete par le moyen de ses pattes, qu'il rentre dans sa coquille au moindre attouchement, Et qu'en cela il ressemble beaucoup à une coquille à deux battans.* A cette description il joint une figure, qui, quoique assez mediocre, ne laisse pas de représenter l'insecte. Mrs: Linné b) & Geoffroi c) le nomment Monocle sans s'apercevoir, que Mr. Baker l'avait déjà connu, ils ajoutent à ce, qu'il en dit, que *ses antennes sont composées de plusieurs filets blanchâtres; Et que la coquille est oblongue, lisse, de couleur cendrée, relevée en bosse, Et comprimée par devant, presque de la même grosseur aux extrémités.* Aucun de ces auteurs a eu la satisfaction d'examiner de près l'habitant de la coquille, (ce qui est aussi très difficile) & comme il ressemble fort à celui de la nouvelle espèce, que je vais décrire, nous allons les contempler ensemble.

Au mois de Novembre 1767 me promenant hors de la porte d'ouest de Copenhague, je trouvai dans une fossette plei-

C 3

ne

a) Beyträge zum Gebrauch des Microscops, p. 503. t. 15, f. 8.

b) Fr. Svec. 1761, 2050.

c) Hist. des insectes, 2, p. 657, 4.

ne d'eau douce un *Conferva d)*, que j'emportai avec moi. J'en mis un peloton sur le poële, pour le secher, & le regardant à la loupe après l'avoir defeché, j'y decouvris par-ci par-là des petits points blancs, très lisses & très brillans; je les enlevai à l'aide de la pointe d'une epingle, & les examinant de plus près, je vis de coquilles à deux battans, & l'endroit de la charniere plus élevé & le bord anterieur plus plat acheverent d'en faire des coquilles. Je ne regrettai que la disgrâce d'en avoir par la chaleur du poële tué les habitans, dont il ne restoit que la depouille seche & meconnoissable, & dont pourtant la vuë étoit necessaire pour constater leur rang parmi les testacées. La gelée survint & m'empecha de faire des nouvelles recherches. Je montrai mes coquilles à un Naturaliste & deux conchiliologistes d'une habileté reconnuë, qui s'accorderent à assurer, que c'étoient des vraies coquilles du genre des moules. J'en doutai cependant, me rapellant l'insecte mentioné ci-dessus, que j'avais vu autrefois e), & je remis à me decider jusque à ce que j'eusse examiné l'habitant en vie.

Au commencement d'avril 1768 la gelée à peine finie, je retrouvai du *Conferva*; je la delaye dans un verre d'eau sans y decouvrir la bivalve; je le remets sur le poële, esperant en tirer par le feu, ce que l'eau me refusoit; mais tout envain, elle ne paroît point. Au printems me trouvant à la campagne, je reprens mes recherches d'insectes aquatiques & je decouvre diverses especes d'insectes bivalves, qui me confirment  
dans

d) *Conferva ricularis* Fl. dan. t. 881.

e) Faun. Fridrichsd. 851.

dans l'idée, que l'habitant de la coquille en question devoit ressembler à ceux ci. Enfin à l'automne ayant perdu l'esperance d'en rencontrer, je la retrouve dans le parc au fond d'un creux rempli d'eau croupie. La transparence de la coquille de cette espece me permit d'en examiner l'habitant & l'examen justifia mon doute sur son genre.

La nouvelle coquille est bivalve, blanche, lisse, luisante & transparente sans la moindre tâche, poil ou duvet. Sa figure est oblongue, arrondie aux bouts & à la charniere, un peu sinuée à l'ouverture, un peu convexe aux cotés, de sorte, que vuë hors de l'eau & seche, elle ressemble fort aux graines de quelques plantes; ce qui est commun à toutes les especes de ce genre. Sa substance est coriacée, ou semblable à une glu endurcie, mince & tres fragile, étant desechée. Vus au microscope quelques exemplaires montrent le tissu des mailles d'un reseau. Les *battans* sont egaux, un peu plus larges à l'un bout qu'à l'autre & un peu comprimés à l'echancrure; ils ne sont pourtant pas plus élevés vers l'ouverture, que vers la charniere; on croit plutôt voir le contraire. Vus du coté interieur ils presentent un autre bord moins élevé que l'exterieur & qui se perd vers la charniere. C'est l'endroit, ou les battans s'unissent, que j'appelle de ce nom, quoique je n'y aie pu decouvrir ni membrane, ni dents, à l'aide des quels les battans des bivalves ordinaires se joignent; ils sont pourtant étroitement attachés à cet endroit, pendant la vie de l'animal, ce qui me fait soupçonner, qu'il y a un ligament au dos de l'habitant, qui sert à les fermer. La longueur de la coquille est d'une

demi



demi ligne & sa plus grande largeur à peu près d'un quart. Celle des Auteurs cités ci-dessus est trois fois plus grande, quand elle est arrivée au terme de son accroissement. Elle est veluë, quoiqu'à l'oeuil elle paroisse tout lisse, plus comprimée à l'échancre, où les battans sont relevés en bosse; plus déprimée vers la charniere, opaque & de couleurs changeantes. On la trouve tantôt d'un vert-clair, tantôt d'un vert-foncé, marquée communement d'une raje oblique, plus claire que le reste; elle est souvent luisante, quelque fois cendrée & pleine de souillure. Le duvet cependant, dont la coquille est couverte, & où s'attachent les ordures, qui causent cette saleté, ne se voit, qu'à l'aide du microscope. J'ai examiné plusieurs individus de divers ages en différentes saisons, & tous sans exception se sont trouvés velus. Ceux de la nouvelle espèce au contraire sont depourvus de tout duvet.

Je nommerai cette nouvelle espèce la *blanche-lisse* f) pour la distinguer d'une autre, dont la coquille est blanche & veluë g) & celle des auteurs la *maussade* h), à cause de l'état malpropre, dans lequel elle se presente quelquefois.

J'ai déjà dit, qu'il est très difficile de decouvrir la figure de l'habitant de ce genre de bivalves; néanmoins la transparence de la *blanche-lisse* m'a permis d'examiner sous le microscope la partie laterale de l'habitant, & un heureux accident, qui, après plusieurs tentatives inutiles, me fit surprendre celui de la *maussade* en repos sur le dos les battans ouvers, m'a  
fourni

f) Tab. 3, f. 1-3.    g) Tab. 6, f. 7-9.    h) Tab. 5, 1-3.

fourni le moyen de confiderer à la loupe fa partie anterieure. Je conjecture, qu'il étoit dans la muë, & que par cette raifon il étoit plus tranquille & tenoit fes battans plus ouverts qu'à l'ordinaire. Quoiqu'il en foit, je vais donner la defcription de l'animalcule très fingulier, que j'ai eu l'avantage d'observer.

La *tête* est large au bas & diminue en volume vers le haut, ou elle se termine en pointe allongée; elle a à chaque coté un filet long & blanchâtre en forme d'antennes. L'animalcule paroît baiffer & relever la pointe à fon grè.

Les *antennes* font au nombre de deux; elles ont presque la longueur de la coquille, & font formées d'une bafe transparente, cylindrique & articulée, qui se termine en plusieurs filets longs & capillaires. Elles paroiffent inferées à l'extremité de la tête; c'est pourtant au coté qu'elles font attachées, parceque j'ai souvent remarqué, que l'infecte descendoit la pointe de sa tête vers le dessus de la poitrine, fans que les antennes fuiffent ce mouvement. La *blanche-liffe* est pourvue à chaque antenne de cinq filets capillaires, les quatre au fommets & le cinquieme plus bas. La *mauffade* paroît en avoir dix à chaque antenne. Chez plusieurs les antennes semblent jaunâtres & la bafe formée de quatre anneaux.

C'est à l'aide de ces antennes, que l'animalcule s'avance d'un lieu à l'autre; elles font des vraies nageoires. Il peut les remuer en divers sens: quand il veut courir, il commence par les étendre tout droit, & elles ne paroiffent que comme deux crins;

D

dans

dans un moment il en developpe les filets & nage très vite. Quand il se promène, il unit tantôt les filets, tantôt il n'en developpe qu'un seul, tantôt il les eparpille tous ensemble. Quelquefois il les courbe sur la charniere de la coquille. Souvent il cache l'une des antennes ou bien toutes les deux en les passant le long de la poitrine entre les quatre pattes. Le jeu de ces antennes est admirable & paroît amuser l'animalcule, comme il charme le spectateur.

A l'endroit, où la tête s'unit au corps vers les bords de la charniere de la coquille on s'apperçoit d'un petit point noir, qui est *l'oeuil* de l'insecte. Cette situation singuliere de l'organe de la vuë sur la partie cervicale a dequoi s'etonner; c'est un phénomène nouveau, & toutes les nouveautés surprennent, mais la raison de cette surprise ne se trouve que dans nos connoissances bornées. Il y a nombre de personnes, qui s'aviferoient d'étaler des raisons très apparentes de cette position de l'oeuil, qui supposeroient même pour prouver evidemment notre incapacité & manque de penetration, que, si le createur s'en étoit rapporté à nous, nous l'aurions placé à l'opposite, à l'extremité de la tête &c. Que des raisonnemens frivoles! les ouvrages de Dieu sont les plus parfaits, & tout ce qu'il ordonne, est souverainement au mieux; mais les causes finales, que nous donnons pour telles, ne sont gueres que des pures conjectures, quoique ces conjectures se verifient quelquefois sans que nous nous y fussions attendus. Aussi y a-t-il des insectes aquatiques, qui ont l'oeuil au front, au bout, au derriere, au devant de la tête, à un de ses cotés & sur son dessous &c. & il

s'en trouve même, dont l'oeuil seul fait toute la tête. La raison la plus simple de la diverse position des organes principaux, qu'on observe dans les creatures, est la plus vraisemblable où du moins la plus à notre portée. Le souverain du monde se plait à varier à l'infini les productions de sa main creatrice & de ne regarder l'uniformité, que dans les generations de chaque espèce de ces cohortes innombrables, predicateurs de sa sagesse & de sa puissance infinies.

La *poitrine* s'avance fort vers l'ouverture de la coquille & fait la plus grande partie du corps de l'insecte. Les pattes, la bouche, les barbillons y sont placés.

Les *pattes* sont au nombre de quatre. Leur position ressemble à celle des quadrupedes, mais leur courbure reciproque est plus marquée. Les deux anterieures sont attachées au haut de la poitrine, où celle-ci paroît un peu echancrée. Je les croyois long tems des barbillons, parceque l'animalcule s'en sert à tater tous les objets; mais un second usage, qu'il en fait, & la decouverte des vrais barbillons les font juger des vraies pattes. Elles sont blanches, transparentes, articulées, courbées vers les pattes posterieures & se terminent par deux pointes en forme de griffes. Les deux pattes posterieures sont attachées au bas de la poitrine. Elles sont plus longues que les anterieures. Chaque articulation à deux petits poils à sa base & chaque patte se termine par une griffe allongée; au reste elles sont semblables aux anterieures. L'insecte bivalve se sert de ses pattes non seulement pour se proméner dans les Conferves, dont

quelques uns lui font de vrais dédales, & d'autres des bois à haute futaie, mais encore pour remuer la boue, y poursuivre sa proie & s'accrocher à d'autres animalcules de son espèce où à des corps voisins.

Au dessous de la poitrine auprès des pattes antérieures il y a une tache noire, qui est la *bouche* de l'insecte. Elle est couverte d'une pellicule transparente, qui s'ouvre au milieu & laisse entrevoir deux *macheoires*, qui sont marquées d'un point très noir à l'endroit, où elles se joignent. Entre ces macheoires pendent de très petits *barbillons*, blancs, semblables à ceux des Tipules, & au dessus d'elles on voit une petite ligne noire transversale. Au tour de la bouche paroissent encore plusieurs petits barbillons simples & formés en pied, qui se remuent sans cesse.

Il n'y a point de doute, que ces barbillons pediformes ne servent à faire passer & repasser l'eau, comme aussi à apporter à la bouche de l'animal la nourriture nécessaire; fonction, qu'on ne peut pas attribuer aux bras, ou pattes antérieures, comme l'a fait Mr. *Baker*, qui n'a pas observé les parties cachées entre les battans de la coquille.

Le *ventre* est presque aussi large que la poitrine, mais il n'a que la moitié de sa longueur. Il semble formé de deux lobes, marqués au milieu d'un cercle noirâtre. Son mouvement est de s'approcher vers la poitrine & de s'étendre de nouveau.

La *queue*, qui sort entre les deux lobes, a la longueur du corps, & est composée de deux canaux droits blancs, transparents & unis dans toute leur longueur jusques vers le bout, où ils s'écartent & se terminent chacun en deux pointes courbées. Vers le milieu de la queue il y a sur chaque canal un petit poil rude. L'animalcule la tient à l'ordinaire cachée sous le ventre & la poitrine, & ce n'est, que quand il à été au point de manquer de l'eau nécessaire, qu'il étend cette queue pour se mettre dans une situation plus aisée; après quoi il la retire tout de suite.

On voit encore sur le dos de l'insecte deux grands corps arrondis, que je prends pour les *ovaires*.

Après cette description on conviendra de la supériorité de notre insecte bivalve aux coquilles à deux battans par la merveilleuse structure de son corps & par les avantages, qui en résultent. La différence, qui s'apperçoit dans la structure, n'est pas la seule, qui excite notre attention; la formation même de la coquille se fait d'une manière toute opposée.

Les diverses hypothèses des naturalistes sur la formation des coquilles des testacées sont connues. L'un veut, qu'elle se fasse par l'*intussusception* & l'autre par la *juxtaposition*; celle-ci, pour qui Mr. de *Reaumur* se déclara & que la nature paroît constater, prit le dessus en conséquence. Mais, si les partisans de l'*intussusception* perdirent leur cause, ce ne fut, que faute d'avoir consulté avec assez d'application où de bonheur cette

nature si variée dans ses operations, qui n'auroit pas manqué de leur offrir des coquilles, formées par l'intussusception. En voici un exemple dans nos insectes bivalves: l'abandon de la vieille coquille & la naissance d'une nouvelle à mesure, que l'habitant s'accroit, le mettent hors de toute contestation. Le fait est démontré non seulement par les coquilles vuides de différente grandeur, qu'on rencontre dans les eaux, & qui ne sont que des vraies depouilles des coquilles de nos insectes bivalves, mais encore par le rare avantage, que j'ai eu, de voir un de nos animalcules se depouiller sous mes yeux non seulement de la membrane extérieure de sa coquille, mais encore de celle de toutes les parties extérieures de son corps & se presenter tout renouvelé à ma vue. Les depouilles de la coquille & du corps de l'habitant avoient la blancheur & la transparence du plus pur crystal. Les articulations des antennes, des barbillons & des pattes, leur plus petits poils y étoient encore plus reconnoissables, que dans l'insecte même. Quelle est la petitesse de ces organes, cachés dans des gaines & des fourreaux, qui ne deviennent visibles, que grossis plusieurs millions de fois, & combien en reste-t-il, qui échappent au meilleur microscope! dans l'eau la plus limpide, que nous buvons, on peut appercevoir à l'oeuil des depouilles du corps de l'insecte attachées à la coquille flotter comme un coton très fin & blanc. Cette adhesion prouve, que le corps de l'animalcule est joint à sa coquille par quelque ligament, qui même pourroit bien tenir les battans attachés à leur charniere, conjecture que j'ai déjà mise en avant ci-dessus.

Je n'ai pas encore réussi à découvrir les parties naturelles de ces animalcules, ni à voir leur accouplement, qui ne doit pas être moins singulier, que celui de quelques autres espèces du genre vague de Monocle, & par conséquent je n'ose rien prononcer sur leur sexe. J'ai vu, qu'ils pondent des oeufs, mais cela n'empêche pas, qu'ils ne puissent être de même vivipares. J'ai vu d'autres espèces de Monocle porter dans leurs ovaires tantôt des oeufs, tantôt des petits vivans & les déposer tantôt en coques, tantôt éclos.

La *maussade* est la plus ordinaire des insectes bivalves; on peut la rencontrer toute l'année jusqu'à la saison des glaces & même sous les glaces, d'où je l'ai tiré quelquefois, & elle se trouve presque dans toutes les eaux pures, même dans celles, qui remplissent les fossettes exposées aux inondations de la mer. Je l'ai gardé chez moi au delà d'une demi-année, depuis le mois de Mai jusqu'à celui de Novembre, pleine de vie & de mouvement dans un verre d'eau, sans la renouveler.

La *blanche-lisse* vit au fond des eaux des anaïcs, des tourbières & des fosses, dans lesquelles croit le *Conferva* ci-dessus indiqué.

Comme les Entomologistes ont rangé l'insecte bivalve sous le genre de Monocle, cela nous mène naturellement à dire deux mots sur le dit genre.

Les



Les auteurs ont confondu des insectes aquatiques très differens en genre & en espèces sous le genre arbitraire de Monocle; ils ne se sont pas contentés de reprendre sous ce nom des espèces, dont les propriétés & les attributs ne repondent pas au caractère établi du genre, mais ils ont même donné à ces espèces de caractères spécifiques, que la nature nous dicte d'être generiques. Je n'alleguerai à present que la *manfjade*, qui nous en fournit un exemple evident. Mr. *Geofroi* aussi bien que Mr. de *Linne* l'ont rangé sous le genre de Monocle. Selon celui-ci le caractère generique du Monocle est d'avoir deux yeux & douze pattes, dont les six sont fourchues; & celui-là lui donne un seul oeil & six pattes. Outre la diversité du nombre des yeux, notre description montre, que le nombre des pattes ne convient pas à cette espèce de leur Monocle. Ajoutons, que le port & la structure differente de ses antennes, de ses pattes, de sa queue & de tout son corps lui revendiquent un genre à part. La definition spécifique *antennis multiplicibus capillaceis testa bivalvi* & ce, qu'ils nous disent de cette espèce convient également à toutes les espèces de mes trois genres à antennes capillaires; c'est donc plutôt la definition d'un ou plusieurs genres que d'une seule espèce. La même meprise se rencontre dans la definition des autres espèces rapportées à ce genre; la raison en est, que les auteurs n'ayant connu du nombre des espèces, que j'ai indiqué, que tout au plus quatre, ils ont trop generalisé les caractères de ces quatre, que même ils ne connoissoient pas suffisamment. Le *perroquet d'eau*, qui est le plus connu tant par sa couleur quelquefois rouge, qui fait croire au vulgaire, que l'eau est changée en fang, que par les

ouvrages de Mrs. Schwammerdam, Baker, Geofroi & Schæfer, qui ont fait son histoire, nous est encore donné pour hermaphrodite par ce dernier auteur, quoiqu'il soit différent en sexe, & qu'il ait les parties genitales doubles.

Ainsi la connoissance de ces insectes a été presque négligée, quoiqu'elle soit en effet très intéressante. Sans alleguer la structure de leur corps, la diversité de leur mouvement, leur étrange maniere de s'accoupler, il suffit d'observer, que nous les avalons dans notre boisson & dans notre nourriture vivans où morts, avec leurs oeufs de sorte que je ne trouverai pas étonnant, que l'on en decouvre quelque jour dans nos intestins où dans ceux de nos bestiaux &c. & qu'on en derive nombre de nos maladies.

## ENTOMOSTRACORUM

Inter se & cum Insectis, Testaceis & Molluscis affinitates naturales.

\* *Univalvia.*

AMYMONE

NAUPLIUS

ARGULUS

LIMULUS

CALIGUS

affines *Patellis* quoad testam.— *Canceris brachyuris* quoad testam & eandam.— *Canceris* quoad testam & branchias.— *Lernæis* quoad figuram & ovaria.\*\* *Bivalvia.*

CYTHERE

CYPRIS

LYNCEUS

DAPHNIA

affines *Conchis* quoad testam.\*\*\* *Crustacea.*

POLYPHEMUS

CYCLOPS

affines *Canceris macrouris* in plurimis.

# ENTOMOSTRACORUM

Divisio methodica.

## I. MONOCULI.

\* *Univalves.*

AMYMONE: pedes 4.

NAUPLIUS: pedes 6.

\*\* *Bivalves.*

CYPRIS: pedes 4.

CY THERE: pedes 8.

DAPHNIA: pedes 8-12.

\*\*\* *Crustacei.*

CYCLOPS: pedes 8, antennæ 2.

POLYPHEMUS: pedes 8, antennæ 0.

## II. BINOCULI.

\* *Univalves.*

ARGULUS: oculi inferi.

CALIGUS: oculi marginales.

LIMULUS: oculi superi.

\*\* *Bivalves.*

LYNCEUS: oculi laterales.

## ENTOMOSTRACORUM

*Denominationes Specificæ.*

- NAUPLIUS bracteatus *testa orbiculari mutica.*  
 N. saltatorius *testa ovata, postice setosa.*
- AMYMONE Baccha *testa orbiculari, antennis horizontaliter extensis, cauda utrinque denticulata.*  
 A. Satyra *testa ovata, antennis obtusis, verticaliter extensis.*  
 A. Silena *testa ovali, latiuscula antennis oblique extensis.*  
 A. Moenas *testa ovali, antennis horizontaliter extensis, corpore basi truncato.*  
 A. Fauna *testa oblonga, antennis sursum extensis.*  
 A. Thyas *testa dilatata, antennis incumbentibus.*
- CYPRIS Vidua *testa globosa, fasciis tribus nigris.*  
 C. Monacha *testa subglobosa, antice truncata, strigis nigris.*  
 C. lævis *testa globoso-ovata, glabra.*  
 C. candida *testa subovata, candidissima.*  
 C. pubera *testa ovali, tomentosa.*  
 C. ornata *testa ovata, antice sinuata, strigis viridibus.*  
 C. pilosa *testa ovata fusca, antice & postice ciliata.*  
 C. detecta *testa reniformi, pellucida.*  
 C. strigata *testa reniformi, fusca, fasciis tribus albis.*  
 C. crassa *testa subclavata, apice latiore, fascia obliqua fulva.*  
 C. fasciata *testa elongata, fascia viridi.*
- CYTHERE viridis *testa reniformi, tomentosa.*  
 C. lutea *testa reniformi, glabra.*

CYTHERE

- CYTHERE *flavida* *testa oblonga, glabra.*  
 C. *gibba* *testa ovata hispida, utrinque pustulata.*  
 C. *gibbera* *testa ovata, glabra, utrinque bipustulata.*  
 LYNCEUS *brachyurus* *cauda deflexa, testa globosa.*  
 L. *sphaericus* *cauda inflexa, testa globosa.*  
 L. *lamellatus* *cauda inflexa, laminata, testa ventricosa.*  
 L. *quadrangularis* *cauda inflexa, testa subquadrangula.*  
 L. *longirostris* *cauda inflexa, testa antice aculeata.*  
 L. *trigonellus* *cauda inflexa ferrulata, testa antice gibba, mucronata.*  
 L. *truncatus* *cauda inflexa ferrulata, testa basi denticulata.*  
 L. *macrourus* *cauda erecta, testa elongata.*  
 DAPHNIA *fima* *cauda inflexa, testa ovali mutica.*  
 D. *quadrangula* *cauda inflexa, testa quadrangulari mutica.*  
 D. *pennata* *cauda inflexa, testa postice mucronata.*  
 D. *longispina* *cauda inflexa, testa antice ferrulata, postice aculeata.*  
 D. *mucronata* *cauda inflexa, testa antice aculeata.*  
 D. *rectirostris* *cauda inflexa, testa antice ciliata, corniculis porrectis longis.*  
 D. *curvirostris* *cauda inflexa, testa antice pilosa, corniculis pendulis.*  
 D. *crystalina* *cauda deflexa, testa mutica, corniculis porrectis curtis.*  
 D. *setifera* *cauda recta, testæ angulis anticis setarum fasciculo.*  
 CYCLOPS *minutus* *antennis linearibus, cauda bifeta.*  
 C. *cæruleus* *antennis linearibus cæruleus, cauda recta biloba.*  
 C. *rubens* *antennis linearibus rubens, cauda recta bifurca.*

- CYCLOPS lacinulatus *antennis linearibus, cauda curua bifurca.*
- C. captivus *antennis linearibus, clypeo dilatato, cauda recta fissa.*
- C. longicornis *antennis linearibus longissimis, cauda bifida.*
- C. quadricornis *antennis linearibus quaternis, cauda bifida setosa.*
- C. minuticornis *antennis linearibus brevibus, cauda fissa bifeta.*
- C. chelifer *antennis brevibus recurvis, corpore inarticulato, manibus chelatis, cauda bifeta.*
- C. curticornis *antennis minutis, rectis, corpore inarticulato, manibus muticis, cauda bifeta.*
- C. claviger *antennis subclavatis rigidis, cauda bifurca.*
- C. crassicornis *antennis dilatatis brevibus, cauda bicuspi.*
- C. brevicornis *antennis mari unguiculatis, setis caudæ brevissimis.*
- POLYPHEMUS Oculis remis duobus elongatis dichotomis, cauda inflexa.
- ARGULUS Charon *pedibus quatuor.*
- A. Delphinus *pedibus octo.*
- A. armiger *pedibus —*
- LIMULUS Gigas *testa orbiculari, sutura lunata media, cauda triquetra-subulata.*
- L. palustris *testa oblonga, sutura lunata antica, cauda bifeta.*
- L. pennigerus *testa hemispharica, sutura lineari, cauda pennata.*
- CALIGUS curtus *cauda bifida, monophylla.*
- C. productus *cauda imbricata, tetraphylla.*

## I. NAUPLIUS.

Antennæ II.

Pedes VI.

Oculus I.

Testa *univalvis*.

**N**AUPLIUS & AMYMONES *univalves structura corporis, moribus & facie maxime affines sunt; genere dehinc naturali haud differunt, strictis vero artis legibus, dum numerus pedum in censum generis venit, sub uno genere manere haud possunt. Monoculorum minimi ac nudis oculis difficulter visibiles, festivi quoque armati oculi aciem quovis momento eludunt. Nauplium oculis carere in Zool. dan. prodromo dixi, quia punctum inter antennas Monoculorum solitum nigrum sub microscopio in N. bracteato nequidem repetitis vicibus observari potuit, at in N. saltatorio vidi; in N. bracteato igitur oculum quoque licet minus conspicuum, adesse nullus dubito. Quilibet constat scuto seu testa membranacea pellucida in altera pagina pedibus, antennis ac reliquis ad vitam sustinendam necessariis organis instructa. Uterque a nemine descriptus est, saltatorium quidem BAKER vidit, bracteatum nemo.*

I. NAU-



## 1. NAUPLIUS BRACTEATUS.

NAUPLIUS testa orbiculari mutica. Tab. I, fig. 1, 2.  
Zool. dan. prodrom. 2377.

F. 1 naturali 2 aucta magnitudine.

a Antenna b Pedes anteriores c intermedii d postici.

*Antennæ* pediformes biarticulatæ flexiles apice fetis elongatis tribus media crassiore.

*Pedes* sex, simplices, medii crassiores, postici angustiores, omnes fetis tribus terminati.

*Testa* pellucidissima, suborbicularis margine integro hyalino, medio partibus corporis indistinctis obscura.

In aquis purioribus rarus.

## 2. NAUPLIUS SALTATORIUS.

NAUPLIUS testa ovata postice fetosa. Tab. I, fig. 3-7.  
Zool. dan. prodr. 2378.

BAKER *microsc.* t. 12, f. 26.

F. 3 A ventre parum aucta magnitudine,

4 supinum, 5 pronum,

6 & 7 varia corporis inflexione salientem valde auctum sifunt.

a Antenna b Oculus c Pedes anteriores

d intermedii e postici f cauda.

*Antennæ* erectæ pedum fere longitudine biarticulatæ, apice fetis tribus abbreviatis: articuli elongati æquales.

*Pedes*

*Pedes* sex duplices, seu dichotomi articulis binis, baseos nempe crasso, apicis vero in duo crura, quorum superius aliquantum longius est, diviso; quilibet fetis tribus brevissimis terminatur. Primum & secundum pedum par subæquale est, tertium vero minutum, ope microscopii assiveto tantum oculo conspicuum, sola apicis feta extra testam prominens.

*Oculus* antice inter antennas punctum nigricans.

*Testa* pellucida, obovata, margine integro postice subtruncata, fetis binis longis vel fasciculo duplici setularum brevissimarum terminata.

Medium longitudinale corporis occupant moleculæ intestinales, in supina pagina nudæ, in prona testam pellicentes; medio inter pedes quatuor anteriores, musculus quidam mobilis conspicitur & inter posticos aliud organulum.

*Motus* in instanti præruptus & quies minorum spatio alternans.

In plana gutta posticam corporis partem frequenter inflectit ac pedes stricte extendit antennasque interdum a latere inter pedes anticos & intermedios protendit, ac aliena figura incautum facile decipit.

Figuram, nullam vero descriptionem, dedit BAKER, eandem forte cum *A. Satyra* credens.

In aquis cum Lemna totam hiemem in vasculo servatis passim.

Eundem hunc esse, quem, in figura 3 expressum, quavis anni tempestate in aquæ purissimæ superficie saltum in aerem reiterantem vidi, puto. Hujus deglutitionem, innocuam quidem, nemo aquæ incoctæ potor sibi cavere valet.

## II. AMYMONE.

Antenna II.

Pedes IV.

Oculus I.

Testa univalvis.

AMYMONIS & NAUPLII species quaedam nudis oculis ægre percipiuntur, quaedam proorsus inconspicuae sunt; hinc in iis transitus naturæ e visibili in invisibile regnum peragitur. Entomostracorum reliqua limitanea censenda, oculo enim inermi licet conspicua sint, ac e solo motu inter se distingvi possunt, microscopio tamen, ut clare innotescant, indigent. SATYRA JOBLOTO primum, dein BAKERO, obvenit. EICHHORN & KÖHLER eandem descripsere, omnes figura, postremus optima, illustrarunt. Cæteræ hujus generis hucusque latuere. Cunctæ exuvias deponunt, novaque cute vestiuntur, plurimum enim reliquias in guttula aquæ vidi, exemplumque exuviarum in fig. 10, Tab. II extat. Vitam diu in aqua, patrida quoque, quaedam producere valent.

## 3. AMYMONE SATYRA.

AMYMONE testa ovata antennis obtusis verticaliter extensis. T. II, f. 1-4. Zool. dan. prodr. 2379.

BAKER *microsc.* p. 408, t. 12, f. 23, 25. *Satyr.*

EICHH. *microsc.* p. 41, t. 3, f. P.

*Naturf.* 10 Stück f. 104, t. 2, f. 10, 11.

*Germ:* DER HÜPFERLING.

F. 1 *naturali* 2 *aucta magnitudine.*

a *Antennæ* b *Oculus* c *Pedes bicrures, antici*

d *postici simplices* e *Ovaria* f *Cauda.*

3 *Varietas* 4 *Pes anticus.*

a *Femur* b *Crus majus* c *minus.*

*Antennæ* duæ, rigidæ, cylindraceæ, biarticulatæ, perpendiculariter aliquantum ultra testam erectæ, apice setis tribus brevissimis.

*Oculus* infra inter antennis punctum nigricans, centro pellucidum.

*Pedes* quatuor antici, crassi, bifidi; crus superius majus, apice setis tribus longitudine totius pedis, harum duæ recta extensæ, tertia longior, geniculata, & pro lubitu versus corpus deflexa. Crus minus setis duabus brevibus terminatur; utraque femori crassiori annexa. Postici breviores, simplices; in quibusdam vel bifidi quoque vel tertium pedum par reliquis minus adesse videtur; apice hujus duplex seta absque crure vix extra testam porrecta. *Femora* horum subhirsuta sunt.

*Cauda* acuminata, truncata, medio fissa cruribus aculeo fasciculoque setularum terminata.

*Testa* ovalis plana, membranacea adeoque pellucida, ut totum animal transpareat.

*Corpus* ipsum infra antennis segmento circuli, dein triangulo acutangulo in duos lobos ovatos nigricantes excurrente componitur; hæc massa simul movetur motu peristaltico.

*Motus* in supino animali præruptus, mox quies paucorum minorum; raro in pronam partem vertitur, & tunc oculus a

dorso clarius conspicitur. Supine retrorsum plerumque vehitur; objectis prone incedit. Aliam reperi, cui testa postice non acuminata sed truncata (vix fissa), angulique unica seta instructi erant. Motus huic tremulus raptim. An sexus diversus?

Figura BAKERI minus bona; puncta duo, minus accurate nigerrima & sphaerica dicta, lobos indicant.

Hic facile erit, uti autumat BAKER, *satyr* seu larva scenica JOBLOTI; inversus enim qualemcunque ejus imaginem offert.

Figura EICHHORNII pedibus intermediis a nostra diversa est, ceterum eadem. Animalculum quod pullum primæ ætatis CYCLOPIS *quadricornis* dixit GEER vol. 7, t. 30, f. 6, *Satyram* maxime refert.

In aquis purioribus vulgaris.

#### 4. AMYMONE SILENA.

AMYMONE testa ovali latiuscula antennis oblique extensis. Tab. II, f. 12-15. *Zool. dan. prodr.* 2380.

F. 12 naturali 13 aucta magnitudine,

a Antenna b Oculus c Pedes anteriores  
d Appendicula e posteriores f Cauda.

14 Pars antica testa.

a Ocelli b Oculus.

15 Pars postica ventris

a Orbiculus papillula instructus b Verruca postica.

Minor A. *Satyra*.

*Antennæ* biarticulatæ ad utrumque latus oblique extensæ, apice setula duplici instructæ.

*Oculus* inter antennas punctum distinctum in quibusdam exacte quadratum videtur. Prope marginem testæ anticæ puncta

ta duo minima remota nigerrima, an veri oculi, an saltem ocelli?  
In aliis oculus, in aliis ocelli prorsus inconspicui sunt.

*Pedes* simplices duobus articulis apice setis binis vel ternis finitis constant; infra anticos appendix ovata absque seta.

*Testa* latiuscula subopaca in quibusdam lutescens, postice subemarginata angulo utroque seta inæquali.

In tergo caudam versus pellucet corpusculum orbiculare centro papillula mobili instructum loco & motu vulvam Arancarum referens; ipsa cauda loco incisuræ posticæ binis verrucis setiferis finitur.

Antennas alternatim vibrando motu sibi proprio per aquas fertur. Animalculum a perill. GEER pullus mediæ ætatis Cycl. quadricornis dictum, ac in fig. ejus 7 expressum maxime refert nostram *Silenam*.

Exuvias, quas, uti reliqui Monoculi, deponit, sæpe in aquæ gutta reperi; rumpuntur in prona parte medio infra antennas.

In aqua, ubi Lemna, non renovata totam hiemem in Museo aderat.

In aquis minus vulgaris; clariss. HERMANN Argentorati in fossis foliis populi refertis quoque reperit.

### 5. AMYMONE MAENAS.

AMYMONE testa ovali, antennis horizontaliter extensis corpore basi truncato. Tab. II, f. 18, 19.

F. 18. naturali 19 a ventre aucta magnitudine.

a Antennæ b Oculus c Pedes anteriores

d Pedes posteriores e Papillula ventris f Cauda.

*Testa* ovalis dorso convexa fulva: corpus postice extra testam productum, truncatum angulis unisetis; hinc animalculum quasi coarctatum apparet.

*Antennæ* horizontaliter vibrantes, infra marginem anticum testæ insertæ, articulo oblongo attenuato apice bibili constant.

*Oculus* punctum minimum in medio supra antennas.

*Pedes* quatuor simplices antennis breviores setulam passim ultra marginem testæ porrigentes, pectori annexi sunt.

Macula spherica versus postica in medio ventris, an vulva?

Dorso natare pedibusque pectoris objectis incedere amat.

In aqua marina raro.

## 6. AMYMONE FAUNA.

AMYMONE testa oblonga, antennis sursum extensis.

Tab. II, f. 5-8. *Zool. dan. prodr.* 2381.

F. 5 naturali 6 a dorso aucta magnitudine.

a *Antennæ* b *Oculus* c *Pedes* antici d *postici* e *Cauda*.

7 a latere 8 *varietatem a ventre* exhibet.

*Antennæ* mobiles, biarticulatæ, apice tripili.

*Pedes* quatuor æquales, simplices, apice fetis quatuor longis.

*Testa* ovato-oblonga patinaformis, pellucida, postice cauda subquadrata apice aliquantum emarginata, angulis prostantibus, fetis brevissimis quatuor cuique. Subtus uti in congeneribus planiuscula, supra vero convexior & quasi gibbosa est. Fissura caudæ majore & minore variat.

In aquis cum Lemna rarior.

## 7. AMYMONE BACCHA.

AMYMONE testa orbiculari, antennis horizontaliter extensis, cauda utrinque denticulata. Tab. II, f. 9-11.

F. 9

F. 9 naturali 10 a tergo aucta magnitudine.

a Antenna b Oculus c Pedes anteriores

d Appendicula anteriorum e seta posteriorum f Cauda.

11 Exuvias a ventre exhibet.

*Antennæ* articulatae, horizontaliter porrectae apice & interfectione setosae.

*Pedes* anteriores extra testam prominentes, quatuor setis, quarum superior minima, terminantur, subtusque appendicula ungue finita instruuntur. Posteriores tribus setis caudae parallelis, quarum intermedia longissima est, dignoscuntur; in exuviis setas has basi ovata ortum ducere conspicitur.

*Testa* suborbicularis antice punctum oculare profert, postice vero ultra medium corporis convexior & quasi abscissa, angulum seu dentem utrinque format. Reliquum corporis seu cauda ultra testam porrecta segmentis tribus constare videtur; horum anteriora dente setifero utrinque armantur, posterius fissum cruribus fissurae setulis, & seta stricta longiore terminatis.

In aqua fluviali rarior.

## 8. AMYMONE THYAS.

AMYMONE testa dilatata, antennis incumbentibus.

Tab. II, f. 16, 17.

T. 16 naturali 17 aucta magnitudine.

a Antenna b Oculus c Pedes antici d postici.

*Silenam* refert, at longitudine latior & marina est.

*Antennæ* horizontales seu margini incumbentes antico, apice seta stricta duplici instructae.

*Oculus* distinctus intra marginem anteriorem.

*Pedes* quatuor, antici dichotomi, postici simplices.

Cor-



Corpus seu *testa* lunaris, antice quasi truncata, postice obtusa prorius, vel parumper coarctata.

In aqua marina foetente, ultra quatuor menses in vasculo servata, primum se conspiciendam obtulit.

### III. CYPRIS.

Antennæ *capillacæ*, *superæ* II.

Pedes IV.

Oculus I.

Caput *conditum*.

Testa *bivalvis*.

*Genus hoc, quod in succincta de Monoculis relatione 1769 Cytherem dixi, in prodromo Zoolog. danicæ, euphoniæ gratia, in Cyprim mutavi, conchyliis bivalvibus finitimum est; quilibet enim observator testas vacuas concharum juniorum esse, animalculo quoque foetas videns, hospitem alienum & parasiticum concham, uti Bernhardus Eremita cochleam inhabitare, prima facie crederet; penitius vero inspicientem, ac animadvertentem, hospitem singularem verum & genuinum harum testarum indigenam esse, & quidem insectum, non vermem, & pedibus tantum quatuor (phenomenon in vastissimo insectorum imperio rarissimum) instructum esse, grata infinitorum Creatoris operum miratio occupet.*

*Nostra*

*Nostra ætate fluviatile hoc animal innotuit: JOBLOT & BAKER Cyprum puberam, LEDERMÜLLER detectam & clariss. GEOFROI lævem invenere, ego annis 1764 & 1767 easdem ac plures jam describendas reperi.*

*Antennis, quarum pilos tenerrimos expandere & in unum jungere valet, velociter natat genus cyprinum; ex aqua exsilire nunquam vidi. Ope pedum incedit, minima perquirens; in quiete antennas & pedes intra valvulas testæ retractos condit, nec testam in sicco missam unquam aperit. Corpus ipsum & in motu & in quiete, in aperta uti in clausa testæ, semper introrsum latet. Pedes connivent uti in quadrupedibus, antici nempe recurvati, postici inflexi, utriusque versus pectus seu medium corporis; antici palporum simul vices omnia tentando & ad os ferendo agunt. Oculus a tergo corporis in angulo, quem valvule antice juxta cardinem formant, seu infra nuquam positus est, hinc, quæ proxime ante pedes sunt, minus videre potest. Ovaria bina serie longitudinali in ipso dorso conspiciuntur.*

### 9. CYPRIS DETECTA.

CYPRIS testæ reniformi pellucida. Tab. III, f. 1-3.  
Zool. dan. prodr. 2386.

G

LEDER-

LEDERMÜLL. *microsc.* p. 140, t. 73.

*Transactions philosoph.* vol. 61, 1772.

Gall. LA BLANCHE-LISSE.

Germ. NIERENFORMIGE PUCERONS.

- F. 1 *Cypres* detectas naturali 2 *testam* vacuum  
 3 *eandem* animali pellucente *fixam* aucta magnitudine *sistunt*.  
 a *Antennæ* b *Oculus* c *Pedes anteriores*  
 d *Pedes posteriores* e *Cauda*.

*Testa* oblonga, planiuscula, ad aperturam parum sinuata, figuram renis quodammodo referens, glaberrima omni pube & pilo destituta, alba, immaculata, pellucida.

*Antennæ* binæ passim quiescentes, recta extensæ, sese vero moventes postice ad cardinem reflectuntur, rarissime anterioris, & quidem in quiete animalis deorsum flectuntur; basi cylindrica articulata, apice setifera constant. *Setæ* in quavis quatuor vel quinque; quatuor apice, quinta lateri affixa est. *Setas* has pro lubitu disjungere & rigide extendere vel in unum colligere valet.

*Oculus* punctum minimum nigrum in nucha corporis angulo antico cardinis oppositum.

*Pedes* quatuor articulati: anteriores apice setosi, posteriores longiores introrsum seu versus palpos curvati, articulati, palpis longiores in unguem longum terminantur, ipsis vero articulis setas binas brevissimas proferunt.

*Testa* hæc congenerum pellucidior aliquam animalculi structuram, in cæteris opacis tenebris sempiternis velatam perspicere permittit.

*Caput* acuminatum basi latiori, postice intra nucham in ipso corporis dorso punctum nigrum seu oculum præfert; antennaas apice capitis insidere apparet, at apicem hunc, vel si rostrum MAVIS, versus pectus insecti semel atque iterum vidi, quem motum non exacte sequebantur antennae, hinc eas lateri affixas autumo.

A rostro

A rostro corpus sinuatur in angulum prostantem sive *pectus*; hoc prominet versus aperturam testæ, eique superne adherent organa porrecta bina, veri pedes *anteriores*, licet munere palporum aut manuum quodammodo fungi videantur, quod jam primum ex inspectione corporis hujus speciei, in reliquis absconditi patet. Pedes *posteriores* abdomini annexi versus anteriores curvantur. Infra pedes anticos *maxilla* oris macula nigra notata, ac *palpi* filiformes in motu continuo.

*Abdomen* latitudine pectoris subquadratum ita pectori jungitur, ut pro lubitu versus id paululum inflecti & averti possit. Huic *Cauda* affixa est: hæc communiter inflexa, interdum tamen reflectitur ac extenditur, & tum compositam esse ex binis tubulis parallelis apice setis duabus hamosis, medio unica, instructis, conspicitur.

Medio Junii 1769 in aqua e paludosis alnetorum hausta centenas vidi, pone oculum nigrum in tergo vesiculas duas gerentes, quæ *ovaria*.

Oculus in figura *Ledermülleri*, si nostram offert, nimis versus anteriora positus, colorque corporis diversus, descriptioque nimis festinanter facta est.

In aquosis alnetorum agri *Friderichsdalensis* hanc speciem, atque in *confervis* fossarum extra portam *Havniæ* occidentalem reperi.

## IO. CYPRIS ORNATA.

CYPRIS testa ovata, antice sinuata, strigis viridibus.  
Tab. III, f. 4-6. Zool. dan. prodr. 2391.

long.  $1\frac{1}{4}$  lin.

F. 4 naturali 5 a latere & 6 a dorso aucta magnitudine.

a Antennæ b Oculus c Pedes anteriores  
d posteriores e Cauda.

G 2

Proxi-

Proxime accedit Cypri *strigata*, satis tamen distincta, pulchritudineque nulli secunda.

*Testa* ovata, glabra, marginibus hispida, juxta cardinem rotundata, antice & postice obtusa, margine vero apertura versus antica sinuato, hinc gibbus in medio. *Valvula* convexa ex albo virentes pulchre colorata, striga nempe saturate viridis marginem anticum & cardinis totum occupat, & alia disco valvulae hamata ad postica extenditur; intra hanc & marginem cardinis macula magna aurantia; area postica virefcit. Aucta valde magnitudine testa tessellata sive reticulata apparet, haud tamen pellucida.

*Antennæ & Pedes* uti in Cypre *strigata*.

*Oculus* punctum nigrum per ipsam rimam cardinis conspicuus, & utrinque in quavis valvula pellucens; huic connata pellucet aliud punctum fulgens, aureum, per intervalla disparsens.

In gramineis, ubi aqua primo vere stagnat.

## II. CYPRIS LÆVIS.

CYPRIS testa globoso-ovata, glabra. Tab. III, fig. 7-9. *Zool. dan. prodr.* 2383.

*Monoculus* antennis capillaceis multiplicibus, testa bivalvi globosa. *GEOR. inf.* 2, p. 658, 5.

*Vidensk. Selskabs nye Skrift.* I, f. 412, f. 1, 2, 3.

F. 7, naturali 8 a dorso 9 a latere aucta magnitudine.

a *Antennæ* b *Oculus* c *Ovaria*

d *Pedes anteriores* e *posteriores* f *Cauda*.

Puncti magnitudine examina ad margines aquarum constituunt.

*Testa* rotundato-ovata, obtusa, opaca, glabra, totum animal ita includit, ut solus oculus, antenna, ac extremitas unius aut alterius pedis interdum conspiciantur.

*Asi-*

*Antenna* semper erectæ constant basi articulata, apiceque fetifero. *Setæ* numero circiter octo. His vibrat ac natat.

*Oculus* unicus, punctum nigrum antice in dorso prope cardinem testæ.

*Testa* virescens vel subgrisea, si lenticulæ admoveatur, in dorso punctum nigrum, quod oculus, ac maculæ duæ obscuræ orbiculares, quæ *ovaria*, conspiciuntur.

*Pedes* articulati apice fetis brevissimis instructi; antici posticis longiores & crassiores.

*Cauda* est spiculum ungue terminatum, quod animal plerumque condit.

In aquis palustribus & fossarum frequens.

## 12. CYPRIS FASCIATA.

CYPRIS testa elongata, fascia viridi. Tab. IV, f. 1-3.  
*Zool. dan. prodr.* 2389.

long.  $\frac{2}{3}$  lin.

F. 1 naturali 2 a dorso 3 a latere aucta magnitudine.

a *Antenna* b *Oculus* c *Pedes antici* d *postici*.

Figuram grani hordeacei habet.

*Testa* oblonga alba, in apertura utramque extremitatem versus parum sinuata, subpellucida, nitida, nullo modo ciliata. *Valvulæ* in medio fascia transversalis viridis pone oculum, adjacentem fascia obliqua, fulva, interrupta. Utraque extremitas obtusiuscula, obtusior tamen, quam antennæ occupant.

*Oculus* superne ad cardinem mobilis.

*Antennæ* binæ erectæ fetis plurimis subæqualibus; basis harum articulata extra testam nunquam prominet.

G 3

*Pedes*

*Pedes* quatuor antici, apice penicilliformes; postici extra infimam testæ sinuositatem porrecti, pellucidi; basi nempe cylindrica, longo ungue sursum curvato terminantur. Antennas parum motitat, spiculumque caudæ rarissime porrigit.

Pullos hujus offendi sextuplo minores, parenti perfecte similes, at incessu alacriores. Huic incessus lentior, ac vita debilior; ex aqua enim extracta licet aquæ rursus eodem momento reddatur, longi temporis intervallo indiget, antequam sese moveat; cum reliquæ mox alacres & festivæ reddantur, quid quod *Cypr. pubera*, *detecta* & *Monocha* horæ spatio in sicco relicta, humido vero redditæ, vita rursus gaudent.

Puncta fulva fasciam interruptam constituentia, an ova?

In aquis alnetorum, rara.

### 13. CYPRIS STRIGATA.

CYPRIS testa reniformi fusca, fasciis tribus albis.

Tab. IV, f. 4-6. *Zool. dan. prodr.* 2387.

long.  $\frac{1}{2}$  lin.

F. 4. naturali 5 a latere 6 a dorso aucta magnitudine.

a Antennæ b Oculus c Pedes antici d postici e Cauda.

*Testa* subovata glabra, margine ciliata, ad aperturam sublinearis. Valvula convexiuscula, fusca, fasciis tribus albis, postica nempe lunata, media obliqua, antica arcuata, vel, si mavis, valvula albæ margine dorsali, cingulo fusco cinctæ, disco maculis duabus obliquis fuscis.

*Antennæ* binæ articulis pluribus cylindricis; setæ ejusvis antennæ undecim, subæquales, licet diversa basi orientur; apice articulorum prostant aliæ setæ sextuplo breviores.

*Pedum* anteriorum quilibet articulis duobus, baseos latiori, setis varis, ac apice duobus ungviculis pilisque nonnullis longis termi-

terminantur; posteriorum trium articularum, apice ungue longo curvato; basi cujusvis articuli seta unica parva; basi unguis vero duae minores adfunt.

*Oculus* antice punctum nigrum in angulo cardinis satis conspicuum.

*Cauda* uti in *Cypre detesta*.

*Os* animalis macula parva nigra inter pedes anticos valvulis hiantibus plus solito conspicuum est.

Aliam semel reperi testa elliptica ciliata viridi, maculis inaequalibus fulvis, an hujus varietas sit, determinare nequeo, cum mihi evaserit, antequam examini sufficienti subijci potuerit; iconem hujus in figura 3 & 4 tab. VI addidi.

In vadis limosis passim.

#### 14. CYPRIS VIDUA.

CYPRIS testa globosa, fasciis tribus nigris. Tab. IV, f. 7-9. *Zool. dan. prodr.* 2384.

F. 7 naturali 8 a dorso 9 latere aucta magnitudine.

a Antenna b Oculus c Pedes anteriores d posteriores.

Paulo major *Cypre lavi*.

*Testa* subglobosa, ad cardinem latiuscula, glabra, aucta vero valde magnitudine, tomentosa; postice parum latior, quam antice. Valvulae aequales gibbae, albae fasciis transversis tribus subnigris; harum binæ testam in tres areas aequales dividunt, tertia vero marginem anticum occupat.

*Antennae* duae erectae constant basi articulata apice fetifera; articuli tres vel quatuor, apertis valvulis, visibiles; setae circiter octo.

*Pedes* quatuor: anteriores uti in congeneribus, posteriores minimi, rarissime conspicui.

*Oculus*



*Oculus* unicus, punctum minimum nigrum superne in ipso cardinis angulo ægre conspicuum.

Species hæc latior in cardine, quam in apertura est; pro-na semper incedit ac natat, nunquam lateri incumbere vidi; hinc pedes ægre visibiles sunt.

Pullos oculo nudo invisibiles, pellucidos, fasciis griseis, vicies reperi.

In limo aquarum agri Friderichsdalensis ac Pyrmontensis inter confervas reperi; in fossis Argentoratensibus quoque clariff. *Herrmann*.

### 15. CYPRIS PUBERA.

CYPRIS testa ovali tomentosa. Tab. V, f. 1-5. *Zool. dan. prodr.* 2382.

*Poisson nommé Destouches.* *Joblot. microsc.* t. 13, f. 9.

*BAKER microsc.* t. 15, f. 8.

*Monoculus antennis capillaceis multiplicibus, testa bivalvi oblonga.* *GEOFROI inf.* 2, p. 657, 4.

*Monoculus conchaceus antennis capillaceis multiplicibus, testa bivalvi.* *LINN. Fn. sv.* 2050. *Syst.* p. 1059, 7.

*Fn. FRIDERICHSDAL.* 851.

*Monoculus testa ovata bivalvi brachiis apice capillaceis multiplicibus intra testam.* *GEER inf.* 7, p. 476, t. 29, f. 5-10.

*Gall.* GRAIN DE MILLET, LA MAUSSADE.

F. 1 naturali 2 a ventre 3 a latere aucta magnitudine

4 & 5 varietas *C. pubera* sordibus obtecta? naturali & aucta magnitudine.

a Antennæ b Oculus c Pedes anteriores

d posteriores e Cauda.

Testa

*Testa* subovata, antice latiuscula, medio parum retusa, postice, ubi cardo est angustior, valvulis convexis æqualibus; tota viridis; variat tamen colore plus vel minus saturatiore; in quibusdam enim obscura & fere nigra ex sordibus, quibus interdum obrecta est, in aliis graminea, nitida polituram *l'email* exacte referens. In his margo totus, ac duæ strigæ obliquæ utrinque in postica testæ parte saturate virides. Medio valvularum inter strigas obliquas in quibusdam congeries punctorum alborum, an *ovula*? Antice prope cardinem utrinque macula lucida, minima, constans puncto pro diverso situ aureo vel albo, superne arena nigro cincto; hæc *oculus* transparens. Anterior testæ superna pars utrinque pallida. Testa armato oculo tota tomento obducta, vel hispida est.

*Antennæ* binæ erectæ, capillaceæ, albæ, vel parum lutescentes, basi articulatae, apice setiferæ. Seras decem longas in quavis numeravi. Articuli minimi quatuor pellucidi.

*Oculus* punctum nigrum, antice in angustissima valvularum apertura.

*Pectus* prominulum apice ore instructum; postice inter os & antennas oriuntur pedes antici.

*Pedes* quatuor lutescentes, *antici* deorsum curvati, setis adpressis crassiores, tribus articulis, quantum videre licet, constant; *postici* sursum curvati, tenuiores, unico articulo cylindrico, ut videtur, apice ungue longo terminato; ad hujus basin aculei duo minimi.

*Abdomen* constare videtur lobis duobus fulvis medio circulo nigro notatis; inter has

*Cauda* plerumque inflexa, spiculisque duobus terminata, rarissime extenditur.

Dum dorso tranquille incumbit, testa hiante, in antica pectoris parte inter pedes anticos & posticos conspicitur macula nigra, quæ *os* animalculi; hæc membrana pellucida medio secedente obductum habet superne lineolam transversam nigram ac

constat maxillis duabus puncto apice notatis aterrimo; inter has propendent palpi minimi albi tipularum palpos referentes; circum os ipsum palpi plurimi pediformes minimi, simplices, sese perpetuo moventes.

Ventre semper innatat, pedibus anticis omnia tentat. Sæpe sese totam intra testam condit, valvulis parum hiantibus; sæpe unguis posticorum soli prostant.

Cum testa non sit pellucida, adeoque solæ animalculi nantis antennæ visibiles, quarum tantum auctores mentionem fecere; reliqua membra faustioribus momentis, quibus dorso incumbit, testa hiantem enodanda sunt.

Fig. 5 & 6, t. 15, *Bakeri* microsc. ab hac contra sententiam auctorum longe diversa sunt.

Monocolorum *conchaceorum* hic primus auctoris innuit, quæque de eo narrant omnia, congeneribus, sola testæ figura & colore exceptis, communia sunt.

Majo & Junio frequentem in aquis purioribus offendi; Julio, Augusto & Septembri in vitro aqua repleto sine liquidi renovatione vivum servavi. Octobri in fossis maritimis non falsis, quas tamen mare interdum perluit, sese obulit.

Una cum *C. pubera* degentem in maritimis vidi aliam, quam, licet *C. candida* & *strigata* plurimum conveniat, vix tamen varietatem nec differentem sexum diceret, diversis enim locis vivunt, nec ætate variant, majores enim & minores simul reperi. Differt a *strigata*, quod testa sit glaberrima nullis pilis aut fetis obfita (marginem si exceperis anticum & posticum, in quo, valde aucta magnitudine, pili minimi prospiciuntur) immaculata, ac cardinem elatiorem habeat: a *candida*, quod productior & glabra sit, aperturaque vix cardine latior, ac oculo gaudeat conspicuo. Testa nitida, opaca & lutea est; ab oculo postica versus ducitur litura obliqua, obsoleta, in quibusdam æque conspicua. Cætera uti in congeneribus.

## 16. CYPRIS PILOSA.

CYPRIS testa ovata, fusca, antice & postice ciliata.

Tab. VI, fig. 5, 6. Zool. dan. prodr. 2388.

Vidensk. Selsk. Skrift. I, f. 410, f. 4, 5.

F. 5 naturali 6 aucta magnitudine.

a Antennæ b Oculus c Pedes antici

d postici e cilia testa.

Testa ovata, glabra, opaca, ciliis ab utraque extremitate prostantibus rigidis. Cardio brevior, quam in *C. levi*, hinc

Oculus punctum nigrum, ab apice remotius.

Antennæ binæ, capillaceæ, ratione corporis longiores, quam in congeneribus.

Pedes quatuor uti in congeneribus.

Caudam haud vidi, cum animalculum eam me coram nunquam exseruerit, adesse tamen dubitari nequit.

Mense Septembri utriculos *Utriculariæ* majoris & minoris examinanti sese in utriculis minoris speciei grana fusca obtulere. Autumabam equidem monoculos esse, at nihil certi statuere licere, antequam media, quibus gaudebam, in concilium adhibita essent; semovi igitur utriculos, laceravi eosdem, microscopio subjeci integros & laceratos, nullus omnino in granis motus; extraxi grana ex utriculis, hæc quoque microscopio subjeci, & post quadam minuta temporis motum granorum minimum, dein velocissimum antennis pedibusque manifestis, quales in *Cypri*, vidi. Cohabitant hi monoculorum minimi plerumque duo, tres vel quatuor in uno utriculo, raro unicus solitarius; at casu eos hoc domicilium occupasse non est, quod dubites; occurrunt enim fere in omni aqua examina formantes in ripa, quid, quod, liberi quoque in eadem aqua, in qua *Utriculariæ* crescunt, aperturam vero, per quam in utriculum penetrent, videre nondum contigit. *Cypri levi* in omnibus similes sunt, testa excepta, quæ

H 2 magis

magis ovata videtur, & ciliis utraque extremitate obsita; hæc, aucta valde magnitudine, tantum conspicuæ, hinc cum viva exemplaria *Cypris lavis* non ad manum essent, de specie vel varietate pronunciare minime audeo. Hic certe ille Monoculus est quem intra utriculos *Utr. vulgaris*, latitantem *Car. Linne* filius 1766, jun. II observavit, quemque parens micrographis examinandum commendavit\*). In utriculis *Utr. vulgaris* frustra quidem quæsi, in *minoris* vero mense Septembri & in aquis paludum & fossarum Aprili & Majo sæpius reperi. Cum posthac invenirem exemplar *Cypris lavis* ciliis extremitatum, valde etiam aucta magnitudine, destitutum, *Cyprum* utriculariæ seu *pilosam* diversam a *lavi* speciem esse sentio.

### 17. CYPRIS MONACHA.

CYPRIS testa antice truncata, strigis nigris. Tab. V, f. 6-8. *Zool. dan. prodr.* 2390.

$\frac{1}{2}$  linea magnitudine.

F. 6 naturali 7 a dorso 8 a latere aucta magnitudine.

a Antenna b Oculus.

Nudis oculis flavo & nigro colore spectabilis.

*Testa* glabra, postice rotundata, antice subtruncata, flava, opaca, margine strigaeque longitudinali versus aperturam nigra; hoc si a latere inspiciatur; si ab apertura testa ovata, obtusa, medio excavata, marginibus prominentibus nigris. No. 3 microscopii subjecta punctis undique impressis seu excavatis conspiciuntur.

*Antennæ* binæ erectæ basi articulata (articulis minimis quatuor) apiceque setis longis æqualibus 5 vel 6 constant. Extenduntur

\*) *Syst. nat.* 1767, p. 1059.

duntur porro duæ setæ simplicissimæ longitudine baseos antennarum, altera extra antennam posteriorem, altera inter utrasque.

*Pedes* anteriores rarissime visibiles; posteriores omnino inconspicui, eos enim porrigere animalculum nunquam vidi.

*Oculus*, punctum nigrum prope cardinem testæ; hæsito, numne oculos duos habeat laterales; punctum enim utrinque a cardine remotum videbatur, nec in ipsa cardinis apertura punctum nigrum, ut solet, detegere poteram.

*Spiculum* caudæ colore flavicante rarissime porrigitur; an alter pedum posteriorum incertus sum.

Dorso plerumque innatat, apertura testæ sursum versa; raro ventre, live cardine sursum verso, & tunc figuram lepidam offert, puncto utrinque nigro, lineaque curva nigra ab eodem excurrente. Supra & infra inter valvulas prostant *cilia* rara, aucta valde magnitudine visibilia; hæc non e margine testæ, at ex interna parte prominere videntur; cæterum testa glaberrima, nitida.

Quædam tam nitidæ, ut auro quasi fulgeant, strigis atris obductæ.

Pullos multoties minores iisdem coloribus sæpe offendi.

In palustribus graminosis passim.

### 18. CYPRIS CRASSA.

CYPRIS testa subclavata, antice latiori, fascia obliqua fulva. Tab. VI, f. 1, 2.

F. 1 naturali 2 aucta magnitudine.

a Antenna b Oculus c Pedes antici d postici.

*C. fasciata* affinis est, differt tamen parte testæ antica postiore latiore, apertura versus utramque extremitatem magis sinuata, ac defectu fasciæ viridis.

*Testa* elongata, utrinque obtusa & ciliata, antice quam postice duplo latior; margo aperturae utrinque sinuatus est, hinc medio prominulus; fascia obliqua ex maculis fulvis interrupta, a regione oculi versus postica descendens. Cætera uti in congeneribus.

In aquosis rara.

### 19. CYPRIS CANDIDA.

CYPRIS testa subovata, candidissima. Tab. VI, fig. 7-9. *Zool. dan. prodrom.* 2385.

F. 7. naturali 8 a latere 9 a ventre aucta magnitudine.

a Antenna b Pedes antici c postici d Cauda.

Minor Cypr. *detecta* at valvulae magis convexa, nec antice sinuata.

*Testa* ovata, ventricosa, candidissima, glaberrima, aucta magnitudine undique pilis minimis rigidis oblita, antice & postice obtusa. *Valvulae* convexa, subopaca. *Apertura* larga, medio valvularum in plerisque transparet lineola alba transversa.

*Antennae* binæ erectæ constant basi cylindrica articulis quatuor pellucidis composita apice fetifera; setæ vibrantes quinque, tres æquales, duæ breviores.

*Pedes* anteriores articulati, fetis tribus vel quatuor terminati; posteriores duorum articulorum anticis longiores, apice gerunt unguem curvatum longum.

*Oculus* nulla ratione visibilis.

*Cauda* uti in reliquis constat spiculo extensili.

Præter caudam postice in hac sola specie observantur setæ duæ divaricatim extensæ, dum natat vel incedit animalculum; in harum medio interdum porrigitur spiculum caudæ; hæ setæ an unguis longi pedum diu haud extricare potui; re vera ta-

men

men sunt; dorso enim posthac inveni animalculum valvulis apertis, ac continuo pedes deflecti ac reflecti vidi.

Hujus individuum, dum sub microscopio examinabatur, sese spoliavit tota sua cute ac testa; superstes testa pellucidissima crystallina; hinc & illinc adhuc observabantur pili minimi; adhærebant quoque exuvia corporis, antennarum ac pedum imprimis conspicua. Aliud ova sensu instantis mortis ejaculabar.

Testæ adherent *vorticellæ* minimæ, pube enim testæ minores sunt, hæcque sub No. 4 primum in conspectum prodit. Capitulum obovatum est; pedicellus quadruplo minor, retrahitur tamen uti in congeneribus.

In palustribus haud frequens.

#### IV. CYTHERE.

Antennæ pilosæ superæ II.

Pedes VIII.

Oculus I.

Caput conditum.

Testa bivalvis.

Quod de facie testæ *Cypris conchis* simillima dixi, de *Cythereide* æque valet. Nomen *Cythereidis* olim delectum *Entomostracis marinis*, *Cyprini* aquæ dulcis primo intuitu vitæque & moribus maxime referentibus, posthinc restitui. Oculo nudo animalculum hoc difficulter percipitur, leviter vero armato testa, majorique augmentatione partes animalculi

cogno-



cognoscuntur. Obiter inspicienti *Cypris* creditur, lente vero festinanti diversus pedum numerus dubitationis ansam præbet, penitioemque indaginem commonet.

Antennæ simplices absque omni capillo setula tantum seu pilo exiguo basi articularum instructæ, strictioresque quam in *Cypre*. Oculus punctum nigrum in angulo valvularum antico in plurimis obscurum. Pedes, quos raro simul exserit, octoni inæquales, antichi deorsum curvati & a reliquis distantes, medii incurvati breviores (horum anticum par brevius) postici longiores, ac ungue longo armati, loco caudæ deficientis inservire videntur; omnes absque setis aut pilis natatoriis, articuli tamen in quibusdam spinula laterali armantur. Nulla hujus insecti, quantum mihi constat, ullibi hucusque facta est commemoratio. Species variæ in Fucis & Confervis marinis degunt, in Flustris, præsertim in lineata, delitare amant; vivide incedunt, escam quæritantes; nantes nunquam vidi, tactæ vel aqua extractæ, pedes & antennis mox intra valvulas condunt.

## 20. CYTHERE VIRIDIS.

CYTHERE testa reniformi tomentosa. Tab. VII, f. 1, 2.

F. 1 naturali 2 aucta magnitudine.

a Antennæ b Oculus c Palpi seu Pedes antici  
d secundum pedum par e tertium f quartum.

Testa reniformis viridis tomento superinducta (hoc postice fetularum instar clarius conspicitur) antice latiuscula, valvula altera aliquantum prominula.

Antennæ articulatae apice tripili: fetula segmentis articulo-  
rum ægre conspicua.

Pedes antici falcati subcompressi introrsum ferrulati, apice truncati, angulo exteriori ungviculo instructi, vix articulati: intermedii graciliores articulati & ungviculati, postici longiores ungue majore.

In Fucis variis & in Conferva polymorpha.

## 21. CYTHERE LUTEA.

CYTHERE testa reniformi glabra. Tab. VII, f. 3, 4.

F. 3 naturali 4 aucta magnitudine.

a Antennæ b Oculus c Pedum primum par  
d secundum & tertium f quartum \* seta unguiformes.

Præcedentem valde refert, nec nisi colore luteo, defectu tomenti in testa, quæ lævis est, ac antennis validioribus quinque articulorum, apice setam minimam gerentium differre videtur. Pedes antici minus compressi, vix ferrulati, a basi vero ejusvis anteriore porrigitur seta arcuata validiuscula, quam in antecedente haud observavi; forte intra valvulas condita.

In fucis compluribus vulgaris.

## 22. CYTHERE FLAVIDA.

CYTHERE testa oblonga glabra. Tab. VII, f. 5, 6.

F. 5 naturali 6 aucta magnitudine.

a Antennæ b Oculus c Pedes antici  
d & e intermedii breviores f postici.

Testa oblonga lutea, lævis, utraque extremitate obtusa,  
antica angustior.

Antennæ articulatae, graciles, vix setiferae.

Pedes antici teretes, articulati, ceteri uti in congeneribus,  
basi in testa diaphana pellucentes.

In Flustra lineata frequens.

## 23. CYTHERE GIBBA.

CYTHERE testa ovata hispida, utrinque pustulata.  
Tab. VII, f. 7-9.

F. 7 naturali 8 a ventre 9 a tergo aucta magnitudine.

a Antennæ b Pedes antici c postici  
d pustula testæ e setula.

Testa pallida ovata fetulis obsita, medio utrinque in pu-  
stulam inflata, seu valvula quævis medio gibba; dehinc antice  
leniter inclinata, postice coarctata.

Antennæ & Pedes articulati æquales; articulus quilibet se-  
tula instructus. Oculus obliterated, seu minus conspicuus.

In ulva Linza passim.

## 24. CYTHERE GIBBERA.

CYTHERE testa ovata glabra, utrinque bipustulata.  
Tab. VII, f. 10-12.

F. 10.

F. 10 naturali 11 a tergo 12 a latere aucta magnitudine.

a Antenna b Pedes antici c postici

d Oculus e pustula testa antica f postica.

*Testa* virefcens, ovata, mutica, utrinque in pustulas duas minores inflata, seu medio transversim coarctata, versus utramque extremitatem in gibbum globosum elevata; gibbi obscure virides, extremitasque antica latiuscula obtusa, postica in papillam producta.

*Antennæ* articulatae fetosæ; *Oculus* splendide niger in angulo antico valvularum. *Pedes* uti in congeneribus: posteriorum tertium par in delineatione intra testam occultatum.

In Confervis maritimis.

## V. LYNCEUS.

*Antennæ* II vel IV capillaceæ, inferæ.

*Pedes* VIII & plures.

*Oculi* II.

*Caput* exsertum.

*Testa* bivalvis.

*Animalculis* hujus generis, quorum notionis vestigium nullum \*) apud antecessores, qui historiae naturali operam navarunt, exstat, nomen Lyncei in Zoolog. dan. prodromo ex punctis binis ocellaribus, quæ organa visus absque dubio sunt, indixi. Quoad

I 2

testam

\*) Naperrime in manus venit enim. insectorum Austria, Augustæ Vind. 1781, cujus pag. 536. clariss. SCHRANCK Monoculi oculis duobus in rostro, hujus certe generis, mentionem facit.

*testam intermedius est inter Cyprim & Daphniam, testa enim in Cypre rostro ac conchis adeo similis, ut arte peritis quoque imposuerit, in Lynceo superne in rostrum, & hoc in Daphnia in caput producitur. Caput dehinc in Lynceo rostri figuram habet. Antennæ quatuor, loco insolito infra caput, seu in angulo inter rostrum & ipsum corpus sitæ, natationi uti in plerisque Entomostracis inserviunt, in L. spherico tamen & in quadrangulo omni industria duas tantum extricare potui; Pedes capillacei a pectore deorsum magnitudine decrescentes numero & figura in quibusdam inextricabiles sunt; non omnes simul aquam protudunt, sed motus incipit a pari majore seu pectori proximo, & sic ad infimum & minimum maxima quidem celeritate producitur.*

Coëundi modus adhuc latet, cohesionem quidem duorum, trium & quatuor ope unguis in concham alterius intrusi ac alteri valvulæ affixi, aggressoremque tali situ cum captivo circumnare vidi; veram tamen copulam dicere minus audeo. Ova in majoribus minoribus & plura, in minoribus majora & pauciora hinc in his forte ovaria esse postera dies docebit; plerisque in tergo, uti quoque in Cypre & Daphnia, ad maturitatem usque adjacent, in brachynro vero caudæ utrinque racematim adherent & sic Natura a Lynceo

ceo ad Cyclopem, ab *Entomostracis* testaceis ad crustaceos transit.

25. LYNCEUS BRACHYURUS.

LYNCEUS cauda deflexa, testa globosa. Tab. VIII,  
f. 1-12. Zool. dan. prodr. 2398.

F. 1 naturali 2, 3 aucta, reliquæ valde aucta magnitudine

4 valvulis instructum.

a Antenna porrecta b deflexa c Oculus anticus d posticus  
e Organum ciliatum f Pedes porrecti g setæ caudales.

5 altera valvula orbatum.

a Antenna porrecta b deflexa c Oculus anticus d posticus  
e Pedes f Intestinum g Truncus h Cauda i Branchia.

6 Valvulis apertis innatantem.

a Caput rostratum b Antenna c Valvula d Pedes.

7 Partem capitis anticam.

a Rostrum b Oculi c Palpi.

8 Organa inter palpos & pedes sita.

a unguicularum b ciliatum.

9 segmentum corporis anticum.

a Rostrum b Oculi c Antenna d pars testæ.

10 Pedes cum annexa Branchia 11 Pedes 12 Branchia.

Inter majores & pulchriores hic locum tenet.

Testa spherica, pellucida, subcornea, pro colore inhabitantis rufa vel viridis. Valvulae æquales extus convexæ, intus concavæ, margine adeo arte adpressæ, ut absque læsione nulla opera aperiri possint.

Rostrum seu Caput acutum in quiete & in incessu in peripheriam testæ deflexum, in natatione vero exsertum.

*Oculi* duo fere æquales; posticus ater, anticus albus, margine nigro.

*Palpi* sub rostrum bini breves, cylindrici, apice pilosi.

*Antennæ* quatuor duodecim annulis compositæ, ex quolibet feta longa porrigitur, hisque fetis expansis quasi remis animalculum circumnatat.

*Corpus* segmentis octo in caudam decrefcentibus constructum videtur, lamellisque branchialibus a tergo instruitur. *Intestinum* nigredine sua splendidum est.

*Pedes* (decem vel duodecim paria) caudam versus volumine decrefcentes; capillacei sunt, pilis innumeris & inæqualibus ferriati, basi que branchiis palcaribus pallide fuscis instructi. Fundo vasculi ope eorundem incedere valet supinusque sæpe valvulis apertis injacens, quinque anteriora paria tantum & quidem lente mover.

Inter palpos & pedes *organum* utrinque *duplex* approximatum, alterum ungue valido, alterum ciliis terminatur, ceterum æqualia videntur; horum ungvium ope sese invicem affigunt ac catervatim parumper circumnatanat *L. brachyuri*. Aliud infra hæc situm organum branchiforme systolem & diastolem, etiamsi a corpore avulsus esset, diu exercuit, an cordis musculus?

*Cauda* parva, tenuis, deflexa, aliquantum dilatata, marginis medio fetis binis ornatur; nec erigitur nec unquam extra testam protenditur.

*Pedes* & *branchiæ* a corpore divulsæ aliquamdiu motum quendam exferunt

*Ova* viridia sunt & minora, quam in congeneribus, at non dorso incumbunt, sed caudam versus in racemum conglomerata ab utroque corporis latere pendent.

*Testa* insecto destituta, albida, juniorem *Tellinæ rivalis* \*) exacte refert. *Vorticellæ* minores branchiis pilisque pedum haud raro racematim adhærent.

Ani-

\*) Zool. dan. prodr. 2965. 81

Animalculum, cui *G. Riville* \*) coruscationem maris imputat, Lynceo affine est, *branchyurumque* maxime refert, granula vero recematim pendula haud receptacula liquoris phosphorescentis, sed, uti recte autumat clariss. *Goeze*, vera ova sunt. In *Gentl. magazine* Sept. 1768 t. f. idem phenomenon huic animalculo tribuitur.

In palustribus primo vere fusco-rufi proventa aetate virides evadunt; in rivis & lacubus nunquam reperi.

## 26. LYNCEUS SPHÆRICUS.

LYNCEUS cauda inflexa testa globosa. Tab. IX, fig. 7-9. *Zool. dan. prodr.* 2392.

F. 7. naturali 8 aucta magnitudine a latere.

a Rostrum b Palpi c Antennæ d Oculus major & minor  
f Pedes g Cauda h Ovipositor

9 a ventre valvulis clausis.

a Rostrum b Oculi c Ovaria

Testa globosa vel sphaerica, rufa; nec striata nec ciliata, antice infra parum retusa.

Rostrum aduncum. Oculi duo, posticus major.

Palpi cylindrici sub rostro, breves.

Antennæ duæ apice capillaceæ multiarticulatæ, sub palpis deflexæ.

Pedes sex a quovis latere, ægre distingvendi; primores tamen valde crassi, apice pilosi.

Cauda inflexa subtrus sinuata, apice ungviculata: ungvicula juncti, ut unus videatur.

Ovaria

\*) *Memoir. de Mathem. & Phys.* 3. *Berl. Samml.* 9, t. 1, f. 1-4.



*Ovaria* majora duo viridia (quovis latere unum in dorso animalis) ut in congeneribus ovata; quodvis quartam animalculi partem occupat.

Nudis oculis *Cyprim laevem* valde refert.

Cum hoc degit alius minor albidus, cætera idem, an junior?

Minimus juxta margines aquarum examina atomorum viventium adinstar formans Junio & Septembri 1768, Aprili & Majo 1769, & postea inter Lemnam passim mihi obvius fuit.

## 27. LYNCEUS QUADRANGULARIS.

LYNCEUS cauda inflexa, testa subquadrangula.  
Tab. IX, f. 1-3. *Zool. dan. prodr.* 2393.

F. 1 naturali 2 aucta magnitudine a latere.

a Rostrum b Oculus major c minor d Antennæ  
e Pedes f Ovula g Cauda.

3 a tergo exhibet.

a Oculus major b Ovaria c Valvula.

Puncti magnitudine.

*Testa* subovata, vel semicircularis, armatis oculis longitudinaliter striata, margine antico quasi ad lineam rectam truncato.

*Rostrum* acutum. *Oculi* duo serie transversa; minor ante majorem.

*Palpi* duo minimi e cavitate rostri prodeuntes, trium articulorum, ultimo acuto.

*Antennæ* longæ duæ, quatuor articulorum minorum, apice setis inæqualibus, infra palpos, deflexæ.

*Pedes* sex vel octo (difficiliter numerus determinatur) apice setigeri; hi rarius moventur, at infra hos pedes minores numerosi in continuo motu sunt.

*Cauda*

*Cauda* inflexa apice spinis, junctura fetis, duabus minimis.

In sinu dorfi organum continuo nictitans, pellucidum,  
an cor?

Oculorum duorum series transversa, striæ testæ, defectus-  
que laninæ ferratæ in pluribus observatæ hunc a proxime se-  
quente distingvunt; horum quoque pullos minores inveni paren-  
tibus omnino similes, at testa antice nondum ciliata erat.

Alium reperi huic simillimum, testa vero absque omni striâ,  
antice tamen ciliata; hic a tergo tribus ovis seu ovaris sphericis  
viridibus onustus erat.

In aquis passim.

## 28. LYNCEUS LAMELLATUS.

LYNCEUS cauda inflexa, laminata; testa ventricosa.  
Tab. IX, f. 4-6. *Zool. dan. prodr.* 2396.

long. 1 lin.

F. 4 a latere naturali & aucta magnitudine.

a Rostrum b Oculus major c minor d Palpi  
e Antennæ f Intestinum g Ova h Lamina caudæ.

6 Antennæ.

a Articuli b fetæ.

*Testa* ventricosa, convexa, vix striata, caudam versus com-  
pressa, marginibus apertura ciliatis.

*Rostrum* aduncum, acutum, pro ratione testæ exiguum.

*Oculi* duo serie obliqua; major juxta marginem verticis,  
minor exilissimus, juxta marginem rostri interiorum.

*Palpi* duo sub rostro cylindrico, puncto minimo nigro in  
extremitate, breviores articulo antennarum.

K

Anten-

*Antennas*, infra palpos deflexas, erectas nunquam vidi; quælibet tribus articulis cylindricis componitur, horum infimus duobus sequentibus longior est; tertius vero setis tribus longis geniculatis, duabusque minimis terminatur.

*Pedes* minimi, capillacei, ægre distinguendi.

*Cauda* inflexa, apice spinis duabus, junctura setis duabus minimis; subtus vero lamina lata, ferrulata, antice emarginata, quæ huic speciei propria est, instruitur.

*Intestinum* flexuosum; *ovula* viridia inter dorsum & intestinum dispalata.

In amne & lacubus tota æstate.

## 29. LYNCEUS TRIGONELLUS.

LYNCEUS cauda inflexa, ferrulata; testa antice gibba, mutica. Tab. X, fig. 5, 6. Zool. dan. prodr. 2395.

EICHHORN p. 37, t. 3, f. D.

Berl. mannigf. IV Jahrg. p. 555.

Naturf. 7 ft. p. 103.

F. 5 naturali 6 aucta magnitudine.

a Rostrum b Palpi c Antennæ d Oculus minor  
e major f Intestinum g Ovula h organum i Pedes  
k Cauda.

Puncti magnitudine.

*Testa* superne ventricosa, antice oblique descendens, ciliata, basin versus angustior, truncata.

*Rostrum* subulatum tenuissimum, acutissimum.

*Oculi* duo; major versus marginem rostri exteriorem, minor in interiore.

Palpi

*Palpi* duo minimi ad dimidiam rostri longitudinem porrecti, uniarticulati; articulus cylindricus albus pellucidus.

*Antennæ* infra rostrum quatuor, apice trifidæ, eriguntur altius, quam in congeneribus, ac deflectuntur pro lubitu animalculi. Basis constat articulis duobus vel tribus.

Infra palpos supra pedes conspicitur organum protensum crassum, curvum, pediforme, superne sex denticulis curvis, apice quatuor unguibus instructum; hoc uti pedes in continuo motu, dum in libertate est. Crederem facile duo talia organa adesse, unum ad quodvis latus, at omni opera unicum modo detegere licuit. Sub hoc

*Pedes* duo crassi villosi, dein alius minor; denique duæ papillæ, forte a quovis latere; hæc omnia continuo moventur.

*Cauda* inflexa subtus versus apicem ferrulata, dentibus distinctis octo decrecentibus, apice unguiculis, ac in junctura fetis duabus.

*Intestinum* serpentiforme, medio circumflexum.

*Ovaria* duo nigra inter dorsum & intestinum.

Icon celeberr. EICHHORN aliquantum diversa est, antennarumque alterum par deest; Lynceum *sphæricum* dicerem, nisi testa ciliata esset.

In paludosis passim & in fossis aquosis sylvestribus, ubi putrescunt folia fagina.

### 30. LYNCEUS TRUNCATUS.

LYNCEUS cauda inflexa ferrulata, testa basi denticulata. Tab. XI, fig. 4-8.

F. 4 naturali, reliquæ aucta magnitudine

5 a ventre, 6 a latere sinistro.

a Rostrum b Oculus minor c major d Antennæ

e Valvula testæ f Pedes superiores g Cauda

h denticuli testæ i seta caudalis.

K 2

F. 7.

F. 7 *Per superior.*

a denticuli spurii b seta inflexa c recta.

8 *Cauda valde aucta.*

a Unguis b ferratura c seta caudalis.

*Testa* oblique argute striata, antice ciliata, ciliis aliquantum sursum versis, basi vero seu infimo margine truncata, denticulisque aequalibus tredecim & ultra ornata, posticeque basin versus sinuata.

*Rostrum & oculi* (major posticus) ac inter rostrum & antennas *palpi* rostro breviores cylindrici hyalini, uti in congeneribus.

*Antennae* quatuor, majores apice setis tribus inaequalibus finiuntur; inferiores & minores, dum superiores sursum vibrantur, momento in conspectum subeunt.

*Pedes* superiores bini, reliquis multoties majores & crassiores, deorsum versi, superne denticulis spurii instructi, apice setis tribus inflexis longis, binisque brevibus strictis armantur; inferiores obscurae structurae sunt.

*Cauda* inflexa latiuscula, subtus ferrulata, apice ungue valido, geniculoque seta postice porrecta instruitur.

In aqua *Lemna* cooperta autumnno 1782 plures semel, haud posthac reperi.

## 31. LYNCEUS LONGIROSTRIS.

LYNCEUS cauda inflexa; testa antice aculeata. Tab. X, fig. 7, 8. *Zool. dan. prodr.* 2394.

F. 7 *naturali* 8 *aucta magnitudine.*a *Rostrum* b *Oculus* c *Antenna* d *Pedes* e *Cauda*f *Intestinum* g *Ovula* h *Aculeus testae.*

Minimus, puncti magnitudine, at faciem festivam habet.

*Testa*

*Testa* subrotunda, ventricosa, pellucida, basi truncata; valvulae infra antice aculeo aliquantum obliquo instruuntur; in quibusdam vix nisi rudimentum aculei, vel aculeus detritus adest.

*Rostrum* subulatum, curvum, longum, ultra aperturam testae porrectum.

*Oculus* unicus in medio rostri.

*Antennae* intra rostrum quatuor breves, compositae corpore cylindrico, pellucido multiarticulato, apice seta unica, vel pluribus minimis pilis in setam confertis.

Loco palporum organa duo crassa, curvata pediformia.

*Pedes* utrinque quatuor.

*Cauda* inflexa, mutica, apice unguis duo.

*Intestinum* flexuosum, flavum.

In aqua rivulari, rarus.

### 32. LYNCEUS MACROURUS.

LYNCEUS cauda erecta, testa elongata. Tab. X, f.

1-4. Zool. dan. prodr. 2397.

F. 1 naturali 2 a dextra 3 a sinistro latere aucta magnitudine.

a Rostrum b Oculus minor c major d Antenna

e Pedes f ovula g Cauda h stria testae.

4 a tergo.

a Oculus minor b major c ovula.

*Testa* pellucida, albida, oblonga, infra angustior, truncata, versus partem anticam oblique striata; (striae hae aqua secedente, evanescent, recedente, vel iterum testam implente, rursus apparent, nisi animal mortuum sit) antice integra, non ciliata.

*Antennae* quatuor capillaceae, deflexae, apice setis tribus.

*Palpi* duo minimi.

*Rostrum* subacutum.

*Oculi* duo in margine inferiore rostri, minor ante majorem.

*Pedes* quatuor utrinque, minores, structura singulari, at non satis visibiles.

*Cauda* lanceolata, subtus ferrulata, perpendiculariter inflexa, longa, apice ungviculis binis, extenditur recta, stricta.

In lacu *Huulföe*, Junio ad Septembrem usque reperi.

### 33. LYNCEUS SOCORS.

LYNCEUS cauda porrecta, testa ovata. Tab. IX, f. 1-3.

F. 1 naturali 2 a dextra 3 a dorso aucta magnitudine.

a *Rostrum* b *Oculus anticus* c *posticus* d *Antennæ*  
e *Pedes palpiformis* f *capillares* g *Cauda* h *Intestinum*.

*Testa* pellucida, ovata, absque striis, ciliis aut denticulis, apice uti in congeneribus in rostrum deflexum producta.

*Antennæ* duæ palpiformes, apice setis binis exiguis terminatæ, vel, si mavis, organa hæc *Palpi* sunt, ac tum *antennæ* defunt.

*Pedes* superiores quatuor palpiformes, *palpis* tamen longiores & crassiores; inferiores *capillares* natatorii uti in congeneribus.

*Oculi* puncta duo nigra juxta segmentum circuli disposita.

*Cauda* curvata horizontaliter porrecta, apice bicuspi.

Num in aqua fluviali, an in litorali reperi, haud succurrit, ab illepada facie & difficili motu pullum suspicarer, nullum tamen junioris & adultioris *Lyncei* differentiam hucusque observavi. Hujus mentionem in enum. Spec. p. 17 facere oblitus sum.

## VI. DAPHNIA.

Antennæ ramosæ II.

Pedes VIII — XII.

Oculus I.

Caput manifestum.

Testa bivalvis.

*E* tota Entomostracorum gente ob ruborem, quem aquis fossarum interdum conciliat, primus innotuit pulex arborescens nomine & attributo toti generi communi. Omnis dehinc aquæ rubor huic imputabatur, licet aliis quoque insectis & causis debeatur, sic aquam innumerabili Cycloporum quadricornium, qui sæpe ruberrimi occurrunt, copia ruboris speciem habere vidi. Sub eodem nomine specifico diversas arborescens species descripserunt Entomologi, figura enim SVAMMERDAMI & BAKERI nostram longispinam, JOBLOTI, LEDERMÜLLERI & Vener. SCHÆFFERI pennatam ac descriptio clariss. GEOFROI quadrangulam sistere videntur; LINNÆUS vero totum genus in unica specie quatuor verbis: antennis dichotomis cauda inflexa concludit; quam enim pediculum cauda reflexa vocat, nullam licet non operam impenderem, ob vagam denominationem me unquam reperisse, donec nuperrime volumen septimum GEERII, cujus figura Polyphemum nostrum illo nomine indigitari.



gitari edoccor, in manus venerit, dubitavi; at, quantum hic a genere Daphniæ diversus sit, cuique patebit. Generi nomen Daphnis ex antennis fruticosis imposui, & ut a Daphne frutice diversum esset, Daphniam dixi. SCHÆFFER Branchipodem nominat, at pedes branchiales pluribus generibus communes sunt. BRADLEY primus Monoculum nuncupavit, & licet BAKER BRADLEYUM ideo reprehenderit, unaque cum acutissimo SVAMMERDAMIO pulci arborefcienti binos oculos sibi incumbentes statuerit, valde dubius hæreo, an revera adsint duo oculi, oculum enim musculo infundibuliformi, in quo bina oculi hæmisphæria hinc & illinc versantur, insertum orificiumque muscoli oculum continentis spectatori sese ab utroque latere offerre, clare vidi. Puncta oculi nigri lucida in pluribus obvia ocellos putat immortalis GEER. Cur Vener. EICHHORN oculum & quidem repetitis vicibus absque ulla allata ratione ventriculum dixerit, me prorsus fugit.

Antennis natat & provehitur, (non pedibus, uti GEER indicat) nec igitur pedes, quod minus bene asserit GEOFROI nullius usus sunt, his enim, non antennis, aquam & in ea contenta intra valvulas testæ continuo compellit, cauda vero eam ob causam inflexa animalcula & granula vegetabilium cum aquæ flumi-

*ne inter valvulas secedentia depellit. Intestinum rectum ab ore inter antenas per totum corpus flexuose descendit, ac in cauda curvatum intra apicem ejus in anum producitur, sordibus, quas excernere vidi, rufis, subluteis vel viridibus passim repletum est. Pone intestinum supra ovarium musculus pellucidus cordis alternis vicibus dilatatur & corripitur. Numerus pedum ob motus celeritatem pilosque multiplices, implicitos, difficulter determinatur, sex, octo, decem & duodecim in variis; hinc numerus senarius ne quidem hoc genus multo minus familiam Monoculorum ab aliis insectis distingvere valet. Motus fit vel per lineam perpendicularem vel per lineas obliquas interruptas vel per natationem in præceps. Medio aquæ plerumque degunt, versus superficiem sæpe ascendunt, fundum raro petentes.*

*Oviparæ & viviparæ sunt; Majo enim & ineunte Junio in spatio, quod dorsum & intestinum intercedit, ova plerumque viridia, sex in quibusdam, in aliis 12 — 21 numeravi, exeunte vere & Julio vivos fetus oculo & intestino nigro splendidos vidi, immotos quidem, quoties vero mater caudam protendendo liberum spatium concesserit, motu hilari exitum quærentes; compressit sæpius audaciam parens provida caudæ retractione, haud tamen impedire po-*

L

tuit

tuit, quin unus & alter carcerem interdum effugeret. Singularem coeundi rationem *Daphniæ* pennatæ infra enarrabo, an vero eadem, aut quænam, in reliquis valeat, penitus ignoro.

## 34. DAPHNIA PENNATA.

DAPHNIA cauda inflexa testa postice mucronata.  
Tab. XII, f. 4-7.

*Daphnia* Pulex. Zool. d. prodr. 2400 Faun. Groën. 238.

*Animalculum* aquatile. Redi opusc. 3, t. 16, f. 5. Anim. negli anim. viv. t. 13, f. 5.

*Monoculus* Pulex antennis dichothomis cauda inflexa Lin. Syst. p. 1058, 4. MÜLLERS Lin. System 5 Th. 2 B. f. 1142.

*Monoculus* Pulex. Poda mus. inf. Græc. p. 124.

*Pulex* caudatus SCHÆFF. 1755, t. 1, f. 1—8.

*Branchipus* conchiformis primus. SCHÆFF. elem t. 29, f. 3, 4. inf. icon. t. 150, f. 5, a, b.

*Vermes* minimi rubri. Meret. pin. p. 207.

LEDERM. microsc. p. 146, t. 75, f. 2.

EICHH. microsc. p. 51, t. 5, f. H.

TREMBLEY polyp. p. 248, t. 6, f. 11.

Naturforsch. 7 St. p. 102.

Dan. VANDLOPPE.

Germ. WASSERLAUS.

Gall. LE FERROQUET D'EAU.

- F. 4 naturali 5 fœminam aucta magnitudine.
- a Antenna b Oculus c Rostrum d Intestinum  
 e Ephippium f Vulvæ g Aculeus testæ h Cauda  
 i Musculus cordis k Pedes.
- 6 Mævem aucta magnitudine.
- a Antenna b Oculus c Intestinum d Musculus cordis  
 e Membra masculi f Lora g Crines pectoris h Cauda  
 i Aculeus testæ k Pedes.
- 7 Membrum Maris exhibet.
- a Vagina b Spiculum

long.  $1\frac{1}{4}$  lin.

Examina format rubentia, inde famosus ille aquarum sanguineus color, at facile patet colorem animalculis viventibus deberi, ni cæcos homines redderet neglectus historiæ naturalis ac præjudiciorum præponderans amor, minima enim attentione motus animalculorum conspicitur. Nec *Pulex* tantum, *Cyclopes* quoque, *quadricornis* & *rubens* aquam sæpe rubere faciunt.

*Testa* ovalis, ventricosa, flavescens, postice superne parumper sinuata, inferne mucronata, seu aculeo brevi instructa; aucta valde magnitudine reticulata est; in exuviis reticulum apprime conspicuum.

*Caput* compressum, inclinatum rostro emarginato fetisque duabus parvis prominentibus.

*Antennæ* dichotomæ, collo affixæ; trunci nempe bini cylindrici, in ramos quatuor producti basi annulata exsurgunt rami triarticulati fetiferi; articuli cylindrici, æquales: inferiores unica, superior apice tribus fetis, instruuntur; in altero ramo seta primi articuli deficit. Setæ omnes fractæ, pennæ anserinæ instar utrinque plumosæ.

*Oculus* niger, versatilis, globulis lucidis cinctus: globuli adamantum instar splendentes mobiles.

*Pedum* quinque paria: superiora quatuor longis, quintum sive infimum nullis setis, instruitur. Paria quatuor inferiora quam superius frequentius moventur. Qui pulicem bipedem dixere, *antennas pedes* credidere, verorum *pedum* ignari.

Abdomen, Pedes, ac intestinum ab ore in caudam flexuose descendens, rubicunda sunt.

*Cauda* inflexa apice ungviculata subtus antice ferrulata, medio tuberculis tribus, postice *processibus* binis *unciniformibus* instruitur; horum superior reflexus & longiusculus, inferior brevis & deflexus est, ac, uti insequens observatio docuit, duplicem *fœminæ vulvam* exhibent; e primo tuberculo prostant setæ duæ caudales, in quibusdam apice utrinque plumosæ.

*Ova* octo, in quibusdam duodecim, rotunda, viridia.

Varietatem antennarum setis integris non fractis, ac testa absque omni reticuli specie in aquis stagnantibus reperi. Corporis quoque color varius est: ruber, rufus, virefcens & albidus.

In paucis macula magna, nigra subquadrata, dorsum utrinque ad intestinum usque eo loco cingit, quo ova conspici solent, ac *ephippium* in dorso insecti mentitur. Usus & origo ejus diu me ambiguum tenuit, nec adhuc quid extricare potissimum. Constat duabus lamellis subquadratis latera interiora valvularum prope carinam testæ vestientibus; harum pro colore ipsum *ephippium* album, lacteum, aut nigerrimum opacum vel pellucidum, est; in ejus medio adsunt puncta duo nigra longitudinaliter disposita vel alterum horum tantum. Hæc ovaria sive ova, crederes, at *ephippium* & puncta una cum exuviis totius corporis dereliquit Monoculus. Vera præterea ova sese in pullos evolventia & numerosiora & aliter disposita sunt, *ephippium*que una cum exuviis dimisso, in renovato animalculo nullum omnino novi *ephippii* rudimentum adest. Puncta *ephippii* nigra in exteriori lamellæ superficie convexa, in interiori concava, glabra nitida, vacua. Colore variant, in nonnullis enim viridia reperiuntur.

Et ovis vacuum & ovis onustam, ephippio instructam & absque eodem copula junctam *pennatam* nostram deprehendi, ipsius ephippii cellula altera vacua, altera unico ovo interdum farcta erat. In pluribus, quibus ephippium, ova vero nulla, character tamen sexus aderat; statura minores quidem, dehinc juniores erant, at tamen plures ovis onustas, nec majores, offendi.

Ephippia derelicta ac in superficie aquæ innatantia sæpius reperi, quæ nisi in Entomotraco reprehenderim, filiculas *Érvi* cujusdam crederem; icon exstat in Tab. XI, cujus fig. 1 ephippium naturali, 2 valvulis clausis & 3 apertis aucta magnitudine exhibent.

Diu cum auctoribus credidi, testam postice cohærere, at aliter comperi, constat enim valvulis duabus margine postico sibi arcte incumbentibus, quæ tamen pro lubitu animalculi secedunt; hoc præcipue fit, quando vel pullos emittit, vel cutem deponit, & tunc claro conspicitur, valvulas tantum, quæ capiti annectuntur, cohærere, ac aculeum quoque esse duplicem, unum scilicet in quavis valvula ita sibi invicem adpressum, ut millies inspiceres juraresque esse simplicem.

Tubercula processusque caudæ, ac plumæ antennarum, in junioribus vix conspicua sunt, setaque in primo alterius rami articulo constanter nulla.

Fig. E, t. 3 EICHORNI vel nostra D. *pennata* antennæ fictitiis, vel mihi ignota est.

Testa, antennæ, setæ in quibusdam obsitæ sunt corporibus linearibus, minimis pellucidis, quæ vel ovula animalculi cohabitantis, vel ipsa animalcula parasitica sunt. Motum nullum in iis observare contigit. *Vorticellam*, quam quoque notavit clariss. SCHEFFER copiose adherentem motumque in ore contractilem vidi, nullum vero pedicellum observare potui. Intestinum præterea utrinque a fauce ad anum racematim occupant globuli pellucidi, glomerati testæ concolores, diversæ magnitudinis in pluribus; an futuri embryones, aut animalcula parasitica ignota?

Unum in aqua limosa offendi totum undique oblitum Brachionis *urceolaribus* \*); ore omnes, non cauda, qua alias sese affigunt, monoculo adhærebant.

Pedes & intestinum per aperturam testæ uti clariss. *Poda* indicat minime protrudere valet, caudam vero uncinatam, quam pro intestino habuit, interdum momento protendit.

1768 d. 16 Nov. eandem foveam, quæ mihi Julio præcedente examina hujus præbuit, invisi; quædam foveæ loca aquam pulicum turbis rubentem, alia flavescens iisdem repletam ostendebant; omnis aqua putrida erat; nonnullos reliquis triplo minores juniores credidi; jam vero melius edoctus *mares* esse scio; duo enim paria auspiciato in copula cepi, & 1769 eodem mense plures, & quod singularissimum, tres fæminas in facinore deprehendi, quarum quævis cum duobus maribus simul rem habebat, vulvis fæminæ, altero tantum membro quivis, inhærentibus.

Quædam fæminarum albissima ac opaca, quasi decorticata, apparebat; cum propius inspiciebatur, tota testæ ab interna parte ita granulis albis obsita, adeoque opaca facta, ut nec pedes aut ulla pars interna, ne quidem minimus intra testam motus perspicui possit; sola cauda, ubi aqua deficeret, interdum extensa sese conspiciendam præbuit; summus tantum margo testæ posticæ, ac caput pellucebat, & versus caput macula rubra. Ultimo Octobris anni 1777 macula rubra sub microscopio globulis variæ magnitudinis rubris, pellucentibus constare visa est; albedo materiæ mucida erat, valde aucta ex myriadibus granulorum æqualium Monades referentium composita videbatur. Vivis fatibus cæterum instructæ erant, in vase vero Lemna coopto omnes post paucas horas periire.

Hæc igitur *fæmina* est, quam auctores, marem ignorantes, descripserunt, clarissimus SCHÆFFER in copula modo in insectis vulgari visam delineare curavit, STATIUS MÜLLER hermaphroditam & absque coitu parere dixit, at non fingendum, sed invenien-

\* Verh. infus. 142.

veniendum, quid natura fecerit. Conjunctionem, quam minime expectaverant commentatores, jam enarravi. En descriptionem veri maris:

*Mas fœmina triplo minor.*

*Testa* subovata, postice infra, uti in fœmina aculeata margo testæ anticus medio sinuatus superne & interne rotundatus est. Ipsa pars antica non tantum elevatior, ac quasi a reliqua testâ distincta videtur, marginem quoque habet hirsutissimum, id est in parte pectoris pilis confertissimis, longis, infra vero versus pedes brevibus simplici serie obsitum. Pili hi, licet marginem testæ occupant, apparent tamen, testâ si a latere inspiciatur, ac si fasciculi crinium instar pectus animalculi obtegerent; si in facie, margo testæ utrinque, quæ pectori incumbit, in segmentum circuli elevatur, quæ pedibus, vero sinuatur, ac versus caudam rursus in segmentum circuli exit.

*Caput* obtusum, minus quam in fœmina, minor quoque incisio antica.

*Oculus* niger, antice in vertice, lucido margine, uti in fœmina cinctus.

*Corpus* lutescens. *Intestinum & pedes* lutei. *Macula* pellucida mobilis cordis superne inter marginem testæ & intestinum, uti in congeneribus.

*Pedes* ægre distingvuntur, forte uti in fœmina.

*Cauda* inflexa, apice ungue unico; infra apicem lobus parvus pellucidus; margo inferior apicem versus ferrulatus, basin vero tuberculis quatuor instruitur; e primo sive antico pendent setæ duæ strictæ.

Inter caput & pectus, vel infra caput e pectore porriguntur membra duo mari propria. Constant duabus partibus, bases scilicet, quæ habet crassitudinem unius in ramis antennarum articuli, longitudinem vero duorum; hæc alba pellucida, apice quasi truncato; angulo apicis altero porrigitur hujus altera organi pars, quæ seta sive aculeus tenuior apice curvatus, alteri



alteri angulo infidet tuberculum minimum spinula terminatum. Duo hæc organa primus detexit JOBLÖT t. 13, f. Q, R. 4 in Daphnia, ut videtur *fma*, aut, si ex fetis longissimis caudæ judicium ferre liceat, *curvirostra*, usus tamen ignarus, maris enim genitalia sunt, aculeusque five spiculum ante coitum in articulo baseos, quasi in vagina conditur; post coitum mas quodam temporis spatio spiculis extensis circumnata. In manifesto actu quosdam deprehendi, at defectu commoditatis sub microscopio copulatio dissoluta fuit. Porrecto spiculo, vagina pellucida, vacua; condito vero, corpusculum in vagina latere conspicitur. Copulationi nisi adfuissem, organa hæc palpos credidissem, quales congenerum sunt, at tamen illa haud testæ, uti veri palpi, inserta sunt.

Infra hæc organa alia duo membra, quorum basis inconspicua pedibus primoribus incumbit. Quodvis terminatur loro testæ longitudinem fere æquante, varie inflexo at rigido. Utrumque pro lubitu elevatur, vel antice vel versus latus singulatim vel simul projicitur.

In iisdem aquis cum fæmina degit, nec hæc tamen adeo vulgaris, uti credidere auctores, cæteras *Daphnias* cum hac confundentes; in agro enim *Friderichsdalensi* nunquam reperi; nec nisi in fossis squalidis *Christianshavniensibus* parum a ponte re & nomine longo remotis.

Speciem hanc, cum nomen triviale *Pulicis* toti generi commune sit, a plumosis antennis *pennatam* dixi.

### 35. DAPHNIA LONGISPINA.

DAPHNIA cauda inflexa, testa antice ferrulata, postice aculeata. Tab. XII, f. 8-10. *Zool. dan. prodr.* 2401.

*Pulex aquaticus arborefcens* SWAMMERD. *Bibl. nat.* t. 31, f. 1, 2, 3.

BAKER *microsc.* p. 393, t. 12, f. 14.

*Mono-*

*Monoculus brachiis dichotomis, cauda appendiculata, inflexa; testa postice unispinosa.* GEER memoir. sur les insect. vol. 7, P. 442, t. 27, f. 1-8.

F. 8 naturali 9 aucta magnitudine a ventre 10 a latere.

a Oculus b Antenna c Pedes d Aculeus testa  
e Cauda f Ovarium g Petala liliacea h musculus cordis  
i Intestinum.

Præcedentem in multis refert, at rarior & angustior est.

*Testa* ovato-oblonga, alba, pellucida, postice superne haud sinuata, inferne vero in aculeum strictum dimidiæ testæ longitudine utrinque ferrulatum, producta. Valvulæ ibidem antice & postice ferrulatæ; denticuli, valde aucta magnitudine, in conspectum subeunt.

*Caput* inclinatum, subtus incisum, in quibusdam medio parumper depressum, apice acuto apertura valvularum incumbente; postice petala tria liliacea, pellucida, at in omnibus non æque distincta.

*Oculus* margine minus lucido cingitur.

*Antennæ* uti in præcedente, at haud plumosæ; in altero ramulo seta inferior uti in illa deest.

*Pedum* quatuor paria, inferiora crassiora, apice pilifera.

*Cauda* inflexa ungvibus duobus terminata, antice subtus ferrulata, basi setis duabus, postice vix appendiculata.

*Ovum* unicum sæpe in utero observatur, forte ovarium.

Hanc figuræ pulicis SWAMMERDAMI, BAKERI, atque cujus capitæ clariss. SCHÆFF. mentionem fecit Monog. de pulice p. 291, t. 2, f. 1, maxime referunt.

Natans si ope microscopii parum augmentis inspicatur, oculus distinctior, quam in congeneribus, & quidem ex toto capite solus conspicuus; dorso plerumque innatare amat.

*Daphnia pennata* quadruplo minor dimidium anni in vitro aqua repleto vitam produxit. In hac quoque valvulas testæ postice

stice apertas esse ac fecedere, longumque aculeum duabus lamellis arcte adpressis constare vidi.

In aquis purioribus Julio & Augusto reperi.

### 36. DAPHNIA QUADRANGULA.

DAPHNIA cauda inflexa, testa quadrangulari mutica.  
Tab. XIII, f. 3, 4.

*Monoculus antennis dichotomis, cauda inflexa.* GEOFFROI *inf.*  
2, p. 655.

F. 3 *naturali* 4 *aucta magnitudine.*

a *Palpi* b *Ovula* c *Intestinum* d *Cauda.*

*Testa* antice rotundata, postice superne gibbosa, seu rectangulari. Valvulae antice depressae, & in quibusdam reticulatae; postice paululum elevatae, reticulo omnino carent, & quasi aliena testa esset, apparent.

*Caput* breve, longitudine triplo latius.

*Oculus* magnus niger in medio capitis antico.

*Antennae* dichotomae ramis triarticulatis, setiferis uti in caeteris.

*Palpi* duo sub capite prominuli.

*Pedes* tres utrinque, difficulter distinguuntur.

*Cauda* inflexa, antice subtus ferrulata, apice ungvibus duobus, basi setis duabus armata.

Sextuplo minor *Daphnia pennata*; in quibusdam testa postice aculeata, in aliis minime. Saepe rubra est. Quasdam ovis, alias pullis fetas, hasque eos parere vidi.

Parvitas & figura quadrangularis Monoculi clariss. GEOFFROI nostram quadrangulam esse indicant.

In aquis palustribus tota aestate.

### 37. DAPH-

## 37. DAPHNIA SIMA.

DAPHNIA cauda inflexa, testa ovali mutica. Tab. XII, f. 11, 12.

*Monoculus brachiis dichotomis, cauda simplici inflexa, testa postice rotundata, non spinosa.* GEER vol. 7, p. 457, t. 27, f. 9-13.

LANGE *naturl. Vande t. 2, f. 1.*

*Pou aquatique; Second Cyclope.* JOBL. *microsc. 1, par. 2, t. 13, f. P, Q, R.*

*Pulex non caudatus.* SCHEFF. *monogr. t. 1, f. 9.*

F. 11 naturali 12 aucta magnitudine a latere.

a Rostrum b musculus cordis c Ovarium.

Testa sub-rhombea, pellucida, flavescens, absque spina & ciliis; transversim sub microsc. dense striata, postice juxta caput subsinuata.

Caput antice, pro testæ magnitudine, minus impresso-sinuatum quam in cæteris.

Oculus juxta verticem globulus parvus niger.

Antennæ dichotomæ: rami æquales tribus constant articulis, primus & secundus apice seta longa, geniculata, horizontali, tertius tribus erectis.

Pedes utrinque quatuor.

Cauda inflexa, lata, tota intra testam retracta, subtus versus apicem sinuata, medio setis duabus minimis, ipso apice vero uncis binis instructa; sub uncis spinæ minores inæquales quinque.

Dorso plerumque vitro sese adhærens a reliquis mox distinguitur.

Testa Vorticellis ringentibus sæpe tota obsita, in SCHÆFFERI & LANGII figuris basi ac dorso nimis rotundata est.

Quasdam, at raro, offendi, quarum testæ valvulæ antice sex maculis albis insignitæ erant, una superne in ipso margine, duæ minores inferius parum remota.

Cum sibi sub microscopio antennarum alteram sæpe subicit, ita, ut pars ejus tantum conspicua sit, hinc natus error LANGII quibusdam tria modo cornua (antennas) tribuentis. Globuli, quos idem auctor p. 89 sanguineos dicit, vera ejus ova sunt. Speciem hanc JOBLOT primus detexit, clariss. SCHEFFER æque ac GEER apprime descripserunt.

Frequens in aquis palustribus agri Friderichsdalensis averno in autumnale tempus; *pennata* e contra, qua scætant fossæ aquaticæ Hafnienses, in ea regione rarissima est. In aqua scætente vitam quòque produxit.

### 38. DAPHNIA RECTIROSTRIS.

DAPHNIA cauda inflexa, testa antice ciliata, corniculis porrectis longis. Tab. XII, fig. 1-3. *Zool. d. pr.* 2402.

F. 1 naturali 2 aucta magnitudine a latere.

a Oculus b Antenna c Cornicula d Pedes e Cauda  
f Pulli in ovario g Intestinum h Musculus cordis.

3 resupinam sistit.

Testa ovata, pellucida: valvulæ valde hiantes margine antico ciliatæ.

Caput antice rotundatum infra crenulatum.

Corniculum cylindricum, pellucidum, lineare apice tripilif, ab utroque capitis latere protensum.

Oculus juxta verticem punctum nigrum absque circulo lucido.

Antennæ dichotomæ ramis, ut in cæteris, triarculatis, setiferis: setæ constant articulis duobus, primo cylindrico, secundo pilo tenui.

*Pedes*

*Pedes* ægre distinguuntur; tria vel quatuor paria.

*Cauda* inflexa minima, appendiculata, corpore parvo cylindrico fetis duabus longitudine testæ terminato.

*Pulli* duo in ovario matri similes, vividi, albumine hyalino cincti.

*Intestinum* distinctum, excremento nigro repletum, pone oculum incipit, ac per totum corpus productum sub ungviculo caudæ finitur; excrementa in hoc attolli & deprimi omni momento, dum ope pedum continuo mobilium ingerebantur nova alimenta invisibilia, & partem excrementorum formam intestini adeptam efferri vidi. Animalcula microscopica *Daphniis* nutrimento servire vix puto, cum digestio numis subito fiat, terrena potius vegetabilium judico,

In aquis palustribus puris rara.

In fossa limosa sub finem Augusti mensis aliæ *rectirostri* simillimæ, at quadruplo majores obvenerunt; testa opaca, ventricosa, albida, punctis nigris raris sparsa erat (hæc forte oculi pullorum, haud tamen in omnibus aderant) cilia marginis antici ægre perceptibilia. Cornicula a summo capitis margine prodibant absque pilo apicis. Pedes utrinque quatuor subtus in formam pectinis pilosi. Caput plerarumque obsidebant *Vorticellæ* pedunculatæ capitulo subrotundo, antice inciso, imaginemque capillamenti spectatori sistebant.

Juniores decuplo minores, pellucidæ in eadem aqua aderant.

### 39. DAPHNIA CURVIROSTRIS.

DAPHNIA cauda inflexa, testa antice pilosa, corniculis pendulis. Tab. XIII, f. 1, 2. *Zool. dan. prodr.* 2403.

F. 1 naturali 2 aucta magnitudine.

- a Antenna: altera deflexa b seta antennarum aspera  
 c Lamina ferrulata d Cornicula pendula e Oculus  
 f Intestinum g Ovarium cum vivo pullo h Cauda  
 i seta ramose.

Testa mutica, marginibus anticis pilosis: pili, valde aucta magnitudine, seta rigida videntur.

Cornicula duo fronte pendentia; hæ incurvata, margine & apice latiore ferrulata, sursum & deorsum mobilia.

Caput postice rotundatum, antice infra apicem lamina ferrulata divisum, juxta basin corniculorum puncto minore, ac infra suturam majore nigro, quod Oculus, notatum.

Oculus nullo margine lucido cingitur.

Antennæ dichotomæ; rami triarticulati inæquales, apice trifeti; in ramo altero tenuiori nullæ seta laterales, in altero crassiori seta lateralis apice duorum primorum articulorum; seta primi articuli longior exasperata.

Pedes quatuor utrinque, minores.

Cauda inflexa apice uncis binis terminata, subtus ferrulata; qua corpori jungitur cauda seta duæ longæ pilis ramosis raris obsitæ; hæ in iis, quas ultimo Augusti inveni, corniculis vix longiores, absque omni pilo.

Sub microscopio peperit fætus vivos, in omnibus matris similes, corniculis splendidos, at seta antennarum, uti in congeneribus, nondum conspicuæ erant.

In aquis turfosis Junio, & in aqua paludosa infra Marienberg agri Friderichsdalensis sub finem Augusti.

#### 40. DAPHNIA MUCRONATA.

DAPHNIA cauda inflexa, testa antice infra aculeata.  
 Tab. XIII, f. 6, 7. Zool. dan. prodrom. 2404.

*Monoculus brachiiis dichotomis, capite rostrato, cauda inflexa, testa antice bispinosa.* GEER mem. vol. 7, p. 463, t. 28, f. 3-8.

F. 5 naturali 6 aucta magnitudine a latere.

a Corculum pellucidum b Ovula c Intestinum  
d Tubulus caudæ e mucrones f aculei restæ.

7 a ventre.

a oculus b mucrones c aculei restæ  
d tubulus cum setis caudalibus.

Dorso superficiæ aquæ innatat, ac hoc situ fasciis quatuor longitudinalibus nigris splendidus est.

Testa si averfa vel adverfa parte aspiciatur ovata est, si a latere, plusquam semicircularis, margine valvularum antico lineari, recto ciliato, superne in mucronem seu angulum, inferne in aculeum terminato.

Caput porrectum, antice sinuatum rostro obtuso finitum.

Oculus majusculus niger juxta verticem capitis.

Antennæ dichotomæ: ramus quisque constat articulis tribus, primus nempe & secundus unica, tertius tribus setis terminatur, in alterius tamen rami infimo articulo seta abest. Setæ biarticulatae.

Pedes sex utrinque, at ægre numerantur.

Cauda inflexa, appendiculata, apice, quo jungitur tubus cylindricus, uncis duobus donata, quibus rejectamenta aquæ continuo rejicit. Tubus hic caudæ reflexus setis duabus extra testam prominentibus finitur.

Ova subsphærica sedecim & plura.

Intestinum virescens vel rufum. In angulo dorfi supra ovaria pellucet corculum hyalinum, continuo tremulam.

Fasciæ quatuor longitudinales nigrae, dum dorso innatat, optime videntur, nempe duæ in marginibus valvularum anticis, quæ forte ciliis nigris debentur, ac duæ in utrius lateris medio.

Caput



Caput quasi velamento ab utroque latere descendente versus basin antennarum pellucido cingitur, in cujus medio oculus magnus reniformis nigerrimus, ac dehinc faciem viduæ velamento ac vestimento nigro fasciato indutæ præfert.

Oculus, si a latere consideratur, sphericus; si antice, rotundatus, major quasi ex duobus compositus.

Variat fronte cornuta, cornu perpendiculariter erecto, ciliis marginis antici testæ vix ullis.

Incessus singularis & ab aliis distinctus.

Testam hallucinatione antice spinosam dixit GEER, cujus cæterum exacta descriptionis convenientia cum mea verum mihi gaudium peperit.

In paludosis haud frequens.

#### 41. DAPHNIA CRYSTALLINA.

DAPHNIA cauda deflexa; testa mutica, corniculis porrectis curtis. Tab. XIV, f. 1-4. *Zool. dan. prodr.* 2405.

*Monoculus corpore elongato, brachiis dichotomis: setis plurimis, cauda lateraliter exserta.* GEER *inf.* 7, p. 470, t. 29, f. 1-4.

F. 1 naturali 2 aucta magnitudine a ventre

3 a tergo 4 a latere exhibet.

a Oculus b Truncus antennarum c ramus major

d minor e Palpi f Pedes g setæ caudales

h Ungues caudæ i Ovula k Intestinum l Cornicula.

In aquis natantes nudis oculis crederes pullos Onisci *pulicis*, cujus habitum & curvaturam dorso plurimum refert.

Testa oblonga, alba, crystallina, pellucidissima.

Caput

*Caput* antice rotundatum, rostro in angulum rectum terminatum. Infra caput corpusculum aduncum linguam mentiens.

*Corniculum* utrinque supra apicem rostri cylindricum, breve, apice piloso; utraque interrupte nictitant.

*Oculus* in sincipite infra verticem cingulo lucido cinctus.

*Antennæ* dichotomæ, ramis inæqualibus. Major constat tribus articulis, apice ejusque spina lateralis; in articulo extremo sive apicis seta septem geniculata, in medio secundi tres, in primo, vel bascos, vix ullæ. Minor duobus articulis, interior longior, setis apice duabus lateralibus; superior minor, setis quatuor terminalibus.

*Pedes* duodecim, utrinque sex, pilis longis pendulis obsiti.

*Cauda* deflexa, unguiculis duobus aculeatis terminata; subtus in cauda aculei minimi duplici serie; a postica caudæ parte propendent papillæ duæ seta biarticulata terminatæ.

Dum sub microscopio observabatur, peperit sex pullos vivos, in ovario consueque fati conspicuos.

Delicatula, licet major cæteris, sola in aqua rivulari purissima vitam sustentat; cadaver larvæ putridum unicum omnes in eodem vasculo degentes in orbem misit; in alio post 24 horas omnes periire, forte ob defectum aquæ recentis.

Parieti vasculi vitrei corpore semper inverso, id est, capite deorsum spectante, quod non in congeneribus obtinet, sese sæpius adposuit. Antennas sæpe *Vorticellæ* minimæ obsident.

Ad finem Augusti usque in amne *Fridrichsdalensi*; raro in lacu *Haulsøe* obvix.

Minorem huic simillimam in aqua rivulari reperi, cui superne versus basin antennarum corpora duo minora incurvata pediformia aderant; an junior *D. crystallina*?

Singulare mihi phænomenon præbuit, quod nempe sese nunquam in latus mitteret; situs hic licet congeneribus familiaris sit, nulla tamen opera in eundem adigi poterat, horas etsi

& media quæcunque ad hoc efficiendum consumferim, lacerandam se potius patiebatur, nimia antennarum rigiditate forsitan repugnante; hinc structuram caudæ, capitis ac testæ ad libitum videre ægre permisit.

## 42. DAPHNIA SETIFERA.

DAPHNIA cauda recta; testæ angulis anticis fasciculo setarum. Tab. XIV, f. 5-7. Zool. den. prodr. 2406.

F. 5 naturali 6 a ventre 7 a latere aucta magnitudine.

a Oculus reniformis b Antennarum truncus

c ramus major d minores e fasciculus setarum superior

f Pedes g fasciculus inferior diversus h pendulus

i Ungues caudales k Oculus sphericus l Intestinum

m Truncus corniculi n Unguis ciliatus.

Magnitudine & gestibus multum refert *D. crystallina*.

*Testa* crystallina, pellucida, oblongo-ovata; inferne retusa seu oblique truncata. Valvularum margo anticus ciliis prostantibus longis instructus est; hæc extrorsum & introrsum pro lubitu Entomostraci flecti posse videntur; hinc a pictore in figuris omissa sunt. Angulus valvularum superior fasciculo setarum divergentium (novem setas longas numeravi) inferior simili fasciculo ornatur, at setæ in hoc longiores sunt; has animalculum dispergere & pro lubitu colligere potest; plerumque tres setæ perpendiculari, tres aliæ horizontali, id est, ad latus extensæ, conspiciuntur. Inferne valvulæ valde hiant.

*Caput* superne rotundatum, antice inclinatum, rostro obtuso. E basi antennarum exsurgit corniculum, constans trunco valido subtus crenulato, ac ungue curvato, attenuato, latere exteriori ciliato.

*Oculus* niger margine lucido, in occipite positus, a ventre spectatus reniformis, a latere sphericus,

*Anten-*

*Antennæ* trichotomæ, ramis tribus inæqualibus. Truncus crassus, quam in congeneribus robustior, apice seta utrinque minima, latere exteriori inferne ferraturæ tres; inter has oriuntur ramuli tres uniarticulati, inæquales, apice & latere interiore setiferi, ita juncti trunco, ut pro nudo animalculi defecti & erigi queant. Setæ longæ geniculatæ. Ramulus crassior & brevior setis octo, reliquorum alter setis sex, alter quatuor terminatur; hi juncti crassitie primum æquant.

*Pedes* numerosi, quatuor vel plura paria pilosissima. His subjacent lamellæ branchiales circulares. Inter duas pedum ferries canalis angustus profundus; in hujus medio conspicitur superne corpusculum hamosum simul cum pedibus, animal dum quiescit, continuo motitans. Hoc motu grana minima, fordes, & quicquid in aqua sit, versus pectus adducitur, quam citissime in dictum canalem devolvitur, & mox supra aperturam caudæ inter unguis ejus exit.

*Intestinum* tenue, ægre visibile.

*Cauda* fere perpendiculariter deflexa, apice in unguis duos dividitur; nec inflexa, nec extra valvulas porrecta; inflecti tamen potest, at raro evenit. Si latere aspiciatur, unguis retro curvati parum postice prominent. Medio caudæ apertura minima in motu oscillante continuo; hanc anum crederem, at nihil excerni vidi.

In stagno *Huulsjoe* agri *Friderichsdalensis*.

## VII. CYCLOPS.

*Antennæ* II, IV *simplices*.

*Pedes* VI, VIII, X.

*Oculus* I.

*Insecta, quæ sub nomine Cyclopis & Polyphemii comprehendo, ab Entomostracorum generibus jam*

N 2

*descrip-*

descriptis diversa adeo, ut generi cancrorum potius substituenda sunt, quam ulli horum. Cancris macrouris maxime accedunt structura corporis, pedum & antennarum &c. oculo unico præsertim differunt, cujus unius titulo familiae Entomostracorum manebunt. Crustacea sunt, nisi improprie multivalvia dici possunt, solus Cyclops captivus univalvis est; hinc cum bivalvi Monoculo pulice & conchaceo auctorum uni & eidem generi minus recte adscribuntur. Unicum quidem ante annum 1769, quo in Synopsi Monoculorum quatuor novos Cyclopes fluviatiles publici juris feci, nempe Monoculus quadricornis Entomologis innotuit. Postea GUNNERUS & STRÖM paucos marinos suppeditarunt. Huc referri potest Pavo marinus \*) qui ob caudam pavoniam inter larvam & insectum medius est, ac oculis binis Cyclopes & Cancros jungit.

Nulla non aqua Cyclopes alit; cum cibo & præsertim aquæ potu quotidie vivi ingeruntur, generationisque opus in iis singulare conspicitur; hinc patrem familias & naturæ curiosum æque refert eorum cognitio. Membrum genitale maris in quibusdam in medio utriusque antennæ, in aliis in dextra tantum conditum esse videtur; Fæmina ova matura vel

in

\*) Mem. de Math. & Physique Vol. 3, & Berl. Samml. 9, t. 1, f. 5.

*in duobus glomeribus pendulis, vel in unico extra corpus simul gestat. Cycl. minutam sæpenumero, quadricornem rarius in copula deprehendi, illiusque historiam supra dedi.*

## 43. CYCLOPS MINUTUS.

CYCLOPS antennis linearibus; cauda bifeta. Tab. XVII, fig. 1-7. Zool. dan. prodr. 2409.

EICHHORN *microsc.* p. 53, t. 5, f. K, L.

*Naturf.* 7 ft. p. 101.

long.  $\frac{1}{2}$  lin.

F. 1 plures naturali 2 marem aucta magnitudine.

a Antennæ b Extuberatio earundem c Oculus d Palpi  
e Pedes f setæ caudæ.

3 feminam sterilem 4 ovis onustam

5 Pedem fetosum, valde auctum

6 feminam marem invito admittentem

7 feminam marem in copula post se trahentem.

a Antennas maris feminae palpillas circumvolventes.

Primo intuitu multum refert Lepismam sacharinam.

Corpus oblongum crustaceum sensim postice attenuatum, album, constans octo segmentis præter caudam; primum segmentum, caput efficiens, majus duobus sequentibus, antice rotundum oculo unico distincto in medio.

Antennæ duæ simplices, articulis plurimis pellucidis basi fetigeris sensim decrescetes. Maris breviores & crassiores.

Palpi duo biarticulati, apice pilosi. Infra hos unci duo minimi, ægre distingvendi, micantes.

N 3

Pedes

*Pedes* decem, quinque utrinque, longissimi, pilosissimi; constant seta utrinque pilis obsita, flexili quovis modo, etiam si nullis articulis componitur, pili sub microscopio spinarum formam habent. *Pedes* primo, secundo & tertio corporis segmento affixi longitudine ultra caudam prominent; medi tamen vicinis longiores sunt.

Segmentum caudæ terminatur papillis duabus, e quibus procedunt setæ duæ strictæ corpore longiores, totæ nudæ, sub his setæ binæ breviores; latera exteriora papillarum pilis minimis obsita sunt.

Mas gerit genitalia in antennis eo loco, quo crassiores sunt, iisdemque in copula basin setarum caudæ feminae involvit ac genitalia in eis condita vulvis immittit; hoc situ plures dies & noctes Julio & Novembri, ac tempore brumali in vasculis in museo servatis, dies & noctes natantes vidi.

Ultimo Septembris & totam hiemem feminae sacculum ovorum obscure viridem sub pedibus ferentes frequenter obviæ. Ovula uncinulis duobus racemi instar pendula, vel circa pedunculum longum inarticulatum, hinc & illinc mobilem racematim coacervata. Pedunculus ruber & rigidus est; nudum quoque haud raro vidi. Hæc organi oviferi diversitas alienam speciem, etiam si cætera conveniant, arguere licet.

Sæpius eundem in aquis litoris balthici inter conservas & ulvas, vivum quoque post plures dies in aqua servata putrida, reperi.

In ripa stagnorum & in palustribus inter Lemnam frequens.

#### 44. CYCLOPS CÆRULEUS.

CYCLOPS antennis linearibus cæruleus; cauda recta biloba. Tab. XV, f. 1-9. *Zool. dan. prodr.* 2411.

- F. 1 *natantem naturali* 2 *a tergo* 3 *a latere*  
 4 *a ventre aucta magna.*  
     a *Oculus* b *Antennæ* c *dextra crassior* d *Palpi*  
     e *Intestinum pellucens* f *Cauda* g *lobi caudæ*  
     h *Sacculus ovulorum* i *Pedes reversi.*  
 5 *Antennæ maris valde aucta.*  
     a *sinistra* b *dextra.*  
 6 *Palpi valde aucti.*  
     a *subula* b *Uncus* c *Aculeus.*  
 7 *Postica femina pars valde aucta.*  
     a *uncinuli, e quibus pender ovulorum sacculus*  
     b *Cauda* c *Lobi radiati.*  
 8 *spiculum ventrale* 9 *Pedes.*  
     a *bini juncti* b *singularis.*

Hic pulchre coloribus variegatus, triplo congeneribus major.

*Corpus* oblongum saturate cæruleum, dorso convexo, segmentis sex cataphracto; segmentum capiti proximum æquale tribus sequentibus.

*Caput* rubrum. *Oculus* in medio capitis niger. Infra caput in pectore utrinque porriguntur organorum tria paria; horum duo basi globulari moventur; alterum seu superius subulæforme absque cirris, alterum unciforme superne cirratum; tertium seu inferius, aculeum setosum imitatur. Organa hæc rubri coloris, pectus ipsum cyaneum.

*Antennæ* rubræ, articulis distinctis, apicem antennarum versus volumine decrefcentibus, longitudine increfcentibus, dextra antennarum maris medio ex adjecta nodulorum serie seu articulis mediis extuberantibus crassior, apicem versus macra. Quilibet articulus setula armatus est.

*Pedes* octo, quatuor utrinque, sursum versi, quilibet constat pedicello cæruleo biarticulato, apice setoso viride.

*Spicu-*



*Spicula* duo curva sub pedibus pendula, rubra ex infimo corporis segmento oriuntur; constant articulis teretibus quatuor decrefcentibus, apicis acuto.

*Abdomen* subtus viride, lunula rubra in margine segmentorum versus sulcum pedes continentem exornatur.

*Cauda* articulata, rubra, apice biloba, margo loborum fetofus.

Basi corporis subtus versus caudam porriguntur in fæmina uncinuli, quibus inhæret facculus ovorum orbicularis totam caudam subtus regens; constat membrana tenerrima ovulis sphericis rufis farcta, hyalina & adeo pellucida, ut ovula quasi nuda appareant.

Cum vehementia, deficiente aqua facculum ovorum ope caudæ curvatæ & uncinulorum protrufit, rumpebatur membrana, ac ova dispergebantur.

Hic certe a Cyclope *rubente* colore constante & magnitudine splendida distincta species est, nec uti reliqui toto fere anno, sed tantum primo vere inveniebatur, post solstitium non amplius apparuit.

In palustribus limosis alneti, qua itur in lucum Friderichsdalensem *Spurefkiul*, plures in societate.

#### 45. CYCLOPS RUBENS.

CYCLOPS antennis linearibus rubens, cauda recta bifurca. Tab. XVI, f. 1-3.

F. 1 naturali 2 a tergo 3 a latere aucta magnitudine.

a Oculus b Antenna c Extuberantia dextræ

d Organa pectoris e Cauda f furca caudalis g Pedes

h Intestinum.

Totus rufus vel pallide rubens.

Corpus

*Corpus* oblongum, segmentis quinque, inferiore postice emarginato.

*Pectus* minus depressum; pectore affiguntur utrinque quatuor diversa organa; tria semper extensa sunt, semper vibrant, raro momento quiescunt; momentum hoc ut sciscitares, patientia opus est, & tunc conspicitur illorum fabrica; *medium* & longius porrectum constat articulis tribus cylindricis apice pilis longis terminatum; *superius* brevius pilis minoribus, *interius* paulo longius superiore, at tenuius, ac acuminatissimum; apex constare videtur pilis junctis. Hæc vibrando motum continuum aquæ præstat, omnia grana in aqua delitescencia sibi adducit, ac ita vitam sustentat; palporum dehinc & remorum vices agunt. Inter hæc lamella radiata conspicitur, ac interius alia organa, quæ clare videre haud licuit.

*Antennæ* insecti fere longitudine ex multis articulis setiferis composita; maris dextra medio protuberat apicem versus macra & flexuosa.

*Pedes* utrinque quatuor in angulum acutum erecti. Infra pedes spiculum longum, curvatum, acutissimum, erectum pedum instar.

*Cauda* longiuscula, recta, constat segmentis sex; sextum nempe fissum est, ac crura furcæ terminantur setis quinque minus rigidis.

Cyclopi *cæruleo* proxime accedit, organis tamen pectoralibus, colore, magnitudine, & habitu sese diversum cuique probabit.

In plurimis aquis, palustris, rivulari & lacustris vulgaris toto anno.

#### 46. CYCLOPS LACINULATUS.

CYCLOPS antennis linearibus cauda curva bifurca.  
Tab. XVI, f. 4-6. Zool. dan. prodr. 2410.

F. 4 naturali 5 a latere 6 a ventre aucta magnitudine.

a Oculus b Antenna c Palpi d Remi e Laminæ radiatæ

f Vas intestinale g Pedes h spicula i Lacinia opacæ

k Lacinia pellucida l fere loborum caudalium.

*Corpus* oblongum constat segmentis quinque; dorsum convexum, cancrorum instar crustaceum. Segmentum capitis magnum, æquale tribus sequentibus.

*Caput* postice rotundatum, antice planiusculum, medio *oculus* unicus punctum subquadrangulum.

*Pectus* depressum; ex hoc oriuntur tria diverforum organorum paria; superne corpora duo cylindrica elongata, quinque vel sex fetis terminata; hæc *remi* dici possunt: ea enim movendo per aquas fertur animalculum; infra hæc duo alia minora, apice acuminatissima curvata. Dein *laminæ* duæ radiis pellucidis insertæ, quæ, dum animalculum quiescit, tergo vel latere incumbens rariori aqua in motu continuo tremulo momenti intervallo tantum cessantes conspiciuntur. Intra hæc porriguntur duo alia corpora pellucida apicem versus flexuosa ungvibus quinque vel sex obsita, constant tribus articulis varie flexis (inter longiores ungvæ alii sparsi minimi) hæc forte *passorum* vices gerunt, extenduntur & retrahuntur. Omnia hæc organa alba, liberiori aqua simul moventur.

*Antennæ* duæ albæ, corpore, cauda excepta, longiores acuminatæ, æquales, lineares, fronti insertæ, articulis innumerabilibus setam brevem superne emittentibus constant.

*Pedes* sex an octo omni cura & patientia extricare haud potui; tres utrinque in angulum acutum erecti, approximati, albidii; constant quinque articulis; quibus superne spina brevi, inferne ex apice pilis natatoriis armatur. Sub pedibus æque remota a basi horum & initio caudæ propendent *spicula* duo curva cum spinula laterali mobilia; sub his interdum conspicitur aliud brevius & angustius rectum tribus constans articulis, apice pilosum.

*Cauda*

*Cauda* brevior, quam in Cyclope *cæruleo*, nec recta, sed medio curvata, apice in duos lobos quinque fetis rigidis terminatos divisa; constat segmentis quatuor, infimo superioribus duplo longiore & angustiore; bina superiora, animalculo supino, utrinque mucronata videntur; basi caudæ subtus propendent lacinia quatuor huic speciei propria; sunt organa elongata, pellucida, pedicellata; horum duo ad medium materia opaca, duo alio pellucido corpusculo cylindrico repleta sunt.

In dorso corporis motus cordis peristalticus, ac secundum longitudinem corporis *vas intestinale* sanguineum, utrinque conspicuntur.

Ex æqualitate antennarum ac spiculis abdominis acervo ovulorum portando inservientibus; feminam esse concludo. Cui usui sint lacinia pendulae me omnino fugit. Duo modo exemplaria unquam vidi; alterum lacinis pendulis, alterum nullis, cæterum simillima ac utrumque femineum.

In fine Septembris 1768 in fossa palustri hanc rarissimam speciem reperi. 1769 primo Maji observationem observatis prioris anni omnino convenientem repetii; feminae tum ex sacculo ovorum spectabiles; Hic ovatus erat, haud sessilis, sed a segmentis caudæ subtus sanguineis inter spicula & lacinias pendulus. Dum observabatur sub microscopio rariori aqua fruens, timore mortis sacculum ovorum una cum lacinis pendulis dimisit; hinc patet ratio, cur altera femina præcedentis anni lacinis destituta erat; an hæc prægnanti rursus accrescunt? Dantur alii duplo minores, cæterum iidem; alia femina ova dimisit, & lacinias retinuit, quas tamen post intervallum quadrantis horæ perdidit. In minoribus sacculus orbicularis est. Vulva in primo caudæ segmento; in ea post dimissionem sacculi conspiciatur hamus prominulus, qui sursum & deorsum movebatur, quo motu adhuc alia ovula in ipso corpore supersticia eliciantur.

## 47. CYCLOPS CLAVIGER.

CYCLOPS antennis subclavatis rigidis, cauda bifida.  
Tab. XVI, fig. 7-9. Zool. dan. prodr. 2412.

F. 7 naturali 8 a latere 9 a ventre aucta magnitudine.  
a Antennæ b Oculus c Remi d Intestinum  
e Pedes f Cauda.

Minor Cyclope minuto.

Corpus oblongum, sensim caudam versus attenuatum.

Dorsum album, glabrum, convexum, absque segmentis conspicuis.

Venter ruber organis pediformibus.

Caput superne rotundatum, desinens antice in rostrum crassum, obtusum, deflexum.

Oculus in vertice punctum nigrum.

Antennæ duæ simplices rigidæ in perpendicularem erectæ, longæ, crassæ, albæ, pellucidæ, fronti superne insident, articulis tribus compositæ, baseos nempe minimus oblique positus, antice apice unquam fetam horizontalem porrigens: intermedius longior medio fetam verticalem exserens: apicis longior utraque, parum acuminatus, latere exteriori, fetas quinque, apice quatuor gerit. Setæ apicis longitudinem articuli habent.

Remi quatuor, duo utrinque ex incisura profunda infra caput transversim porrecti, duobus articulis pellucidis pilis tribus vel quatuor minimis terminatis constant; superiores inferioribus aliquantum longiores, utrisque confertim micat Insectum.

Pedes utrinque quatuor, potius rudimenta pedum sunt enim protuberantiæ breves, rubræ pilis minimis obsitæ, sensim versus caudam minores.

Cauda inarticulata, minima, bifida, fetis utrinque duabus brevibus, interna minore.

Lente

Lente gliscendo vel saltum faciendo movetur, ac remis micando, dorso, ventre, lateribus, alternatim natat, saepius recta sese erigit.

In fine Septembris in ripa amnis *Friderichsdalensis* semel tantum reperi rarissimum Cyclopem, & structura corporis & antennarum rigiditate singularissimum.

#### 48. CYCLOPS QUADRICORNIS.

CYCLOPS antennis linearibus quaternis, cauda bifida.

Tab. XVIII, f. 1-14. *Zool. dan. prodr.* 2416.

*Monoculus antennis quaternis cauda recta bifida.* LINN. *Sy- stem.* 12, p. 1058. *GEOPR. inf.* 2, p. 656, t. 21, f. 5.

*Monoculus cornubus quaternis mobilibus setaceis, corpore ovato cauda longa recta cylindrica, bifida.* GEER *inf.* 7, p. 483, t. 29, f. 11, 12. t. 30, f. 1, 5, 9.

*Pediculus aquaticus.* BAKER *microsc.* p. 496, t. 15, f. 1-4. *micr. emend.* t. 7, f. 12.

*Neue Mannigfalt.* I, p. 640, f. 3.

LEUWENHOEK *cont. arc. nat.* p. 142, f. 1, 2, 3.

BLANKAART *Schaupl.* t. 13, f. B. c. 35.

BAKER *microsc. expl.* t. 7, f. 1, 2.

RÖES. *inf.* 3, t. 98, f. 1, 2, 4.

LANG. *naturl. Vande*, §. 106. t. 1, f. 2, 3, 4, 5, 6, 7.

*Act. Holm.* 1746, t. 7, f. 2, 3.

SCOP. *Carn.* 1129.

EICHHORN. *micr.* p. 54, t. 5, f. M.

*Naturf.* 5 St., p. 247.

PODA *inf. Mus. Gracens.* t. 1, f. 11, 12.

*Germ.* DAS BEUTEL - THIER, TRAUBEN - TRAEGER,  
WASSERFLOH.

F. 1, 4, 6, 9, 11, 13 naturali, reliquæ aucta magnitudine.

2 marem a latere visum.

a Antennæ majores b minores seu Palpi c Oculus  
d Pedes e Cauda f setæ caudales.

3 Pedes setosos 5 fæminam a ventre visum.

a Antennæ majores b minores c Oculus d Pedes  
e Cauda f setæ plumosæ g Ovaria.

7 binos copula junctos A. fæminam B. marem sistit.

8 Exuvias pellucidissimas inferioris corporis.

a Pedum b Pedunculorum ovigerorum.

10 fæminam a tergo visum 12 Partem Cyclopis anticam.

a Antennæ majores b Bulla hyalina c Oculus.

14 Pullum Cyclopis mediæ ætatis.

*Corpus* ovato-oblongum dorso crustis cancerorum instar imbricatum, in fæminis sæpe hirsutum caudam versus sensim attenuatum segmentis quatuor, quorum superius longius ac latius tribus inferioribus, constat. Fæmina mare major ac latior est, dorsumque repletum maculis parvis rubris, ovulorum acervis.

*Oculus* punctum nigrum infra verticem sæpe sublobatum. BAKER quidem binos ei oculos tribuit, at superna oculi in duos lobos divisione deceptus videtur.

*Antennæ* quatuor simplices sensim attenuatæ, arcuatæ: duæ superiores in foemina corpore longiores, inferiores dimidio breviores, omnes plurimis articulis apice fetiferis constantes. Inferiores, *palpi* potius dicendæ, cum locum eorum occupant, quoniam vero ob insolitam longitudinem, antennæ visæ & vocatæ sint, nomen triviale retinere satius duxi. Antennæ superiores maris crassiores & duplo vel triplo breviores quam in fæmina. Ex centenis unicum marem cui medio antennarum ve-

rarum

rarum vesicula hyalina subnexa erat, observavi, quo spectaret, omnino inscius.

*Pedum* quatuor paria utrinque & apice pilosa, e segmentis corporis inferioribus oriuntur, ac in angulum acutum eriguntur. BAKER quinque pedum paria nominat, at alterum antennarum par pro pedibus sumit.

*Cauda* articulis quatuor inæqualibus attenuata, apice furcata, quatuor vel sex fetis alternando longioribus finitur; ipsa erura pilis minimis sæpe obsita sunt. *Setæ* in plurimis franguntur & perduntur, in non paucis maribus præsertim pilis utrinque plumarum instar pulchre vestitæ.

Qua cauda corpori jungitur, conspiciuntur in femina binæ *spicula* minora, quibus certo tempore racemi duo ovulorum seu sacculi membranacei, ovulis repleti, dependent. *Ovula*, antequam huc descendunt, in corpore animalculi intra dorsum ac intestina pellucet; adeo Cyclopes cancris affines sunt. Haud raro occurrunt feminae altero ovulorum racemo orbatae; pullos, dum ovaria matri adhærent, excludi, nec ego nec candidus GÖEZE unquam vidimus.

Hunc in omni fere aqua, marina excepta, reperi; in aqua purissima lacuum ac rivorum uti in aqua fossarum; nec pereunt in aqua fætida. Non tantum in fundo puteorum & lacuum, sed in toto aquarum volumine, lubentissime tamen versus earundem superficiem inter Lemnam degit.

Hic & Cyclops *rubens* inprimis deglutiuntur ab aquarum potioribus, in purissimis enim, fontium forte exceptis (in Røskildensi haud offendi) occurrunt; multo tamen minores sunt iis, quas in paludosis reperi, nudis tamen oculis, si aqua in vitro purissimo lumini obvertatur, atomorum viridium vel rubentium instar conspiciuntur. Etsi minores fratribus sint, perfecti tamen, in coitu enim eos deprehendi.

Mas hujus speciei uti Cyclops *minutus* & *rubens* genitalia in antennarum majoribus, femina qua cauda corpori jungitur, condit. Mas medium antennarum ad vulvas feminae applicat,



plicat, apicesque ita involvit, ut omnino occultentur. Fœmina extendit horizontaliter antennas majores, minores perpendiculariter; his fulcitur, dum caudam erigit cui subjacet mas fixus in libidine; hoc situ plures dies transigunt, fœmina marem pro lubitu trahente; plerumque prona interdum supina, mare situ contrario inhaerente, provehitur. In supino maris situ, antennæ ita circa genitalia fœminæ, ut mera tubercula videantur, convolutæ, interdum autem stricte extensæ sunt.

Variat colore albedo, fulvescente, viridi & rubro, corpore & cauda hirsuta & absque pilis. Alterum antennarum par seu *palpi* in figuris LANGII, PODE & EICHHORNII desunt, insectumque a PODA minus recte *Monoculus apus* vocatur.

In LEUWENHOEKII figura antennæ minores perperam ante majores delineatæ sunt.

Fig. c. t. 14 JOBLITI *obs. microsc.* licet, uti pleræque, nimis rudis sit, nostrum tamen *quadricornem*, quem maxime refert, ob proboscidem elongatam palposque, seu antennas minores, minutos & unciniformes, dicere vix audeo.

Magnitudo, Antennæ & Pedes in fig. 2 & 7 diversi differentem speciem innuere videntur at cum in reliquis æquales sunt, separare nolui.

Cyclopem fig. 14, qui antennarum insolita structura, pedibus pectoris, quatuorque tantum abdominis, ac corporis paucioribus segmentis, a *quadricorne* quidem differre videtur, pullum e rudi & stolidæ facie suspicor.

Phænomenon singulare matrem pullos devorare enarrat GEER; idem & LEUWENHOEK summæ fidei viri ex ovis progredi pullos a matre omnino diversos testantur at nemini transmutationem eorum videre contigit. Animalcula hæc, pulli Cyclopis dicta, sæpenumero plures annos observata diversas monoculorum species credidi, pingique curavi, depicta nomine *Amymonis* in numerum Monoculorum retuli. Cum *Amymonis*, & *Cyclopis*, species exuvias deponere (quod quidem in pullis Cyclopis obtinere negat GEER) viderim, insolitumque  
nimis

nimis sit, animaleculum testaceum seu testæ innatum in crustaceum seu crustis pluribus tectum mutari, figuraque 14 nostræ t. 18 pullum parenti similiorem, quam ulla t. 30 geerianæ fistat, vix a veritate alienum est animalcula t. 30, fig. 6, 7, 8, vol. 7 insect. GEERII potius Amymones subreptitias quam Cyclopis pullos esse, LANGII pulli *Cyclopis* uti quoque nostra fig. 14, a figuris GEERII saltem diversi sunt. SLABBER etiam de *Tauro* suo observ. microsc. tab. 5, *Monoculum* nempe in *Squillam* mutatum refert, at hoc quoque ulteriore indagazione & exactiore observatione eget.

## 49. CYCLOPS CRASSICORNIS.

CYCLOPS antennis dilatatis brevibus cauda bicuspiti.  
Tab. XVIII, f. 15-17.

F. 15 naturali 16 a tergo 17 a latere aucta magnitudine.  
a Oculus b Antennæ c Cuspides caudales d Pedes.

Inter mimimos, *minuto* enim latior quidem, at brevior est. *Quadricorni* structura proxime accedit curto corpore, caudæque defectu, cujus loco spinæ duæ adsunt, antennisque omnino differt.

*Antennæ* breves a basi ultra medium extuberantes, in acumen productæ; pars crassa superne fetis minutis armatur.

*Oculus* punctum nigrum situ solito.

*Pedes* uti in congeneribus fetosi.

*Corpus* constat segmentis quinque, capitis latius est ac reliquorum simul sumtorum longitudine; segmenta hæc caudam versus decreseunt, ipsiusque caudæ cuspidibus binis terminatur.

In aquis palustribus rarissimus.

## 50. CYCLOPS CHELIFER.

CYCLOPS antennis brevibus recurvis, corpore inarticulato, manibus chelatis, cauda bifeta. Tab. XIX, fig. 1-3.

*Cyclops antennis apice bifetis, pedibus secundi paris chelatis. Zool. dan. prodr. 2413.*

F. 1 Cyclopes naturali 2 marem

3 feminam aucta magnitudine exhibent.

a Antennæ b Rostrum c Palpi d Organa minuta

e Manus f Pedes antici g Pedes Capillares

h sacculus ovifer.

Primo adspectu *C. minutum* crederes, at fat diversus est, Oculo nudo lineolam, quam Comma vocant referens, hinc partes ejus armato indagandæ sunt.

*Corpus* elongatum postice acuminatum, segmentis indistinctis farciminis facie.

*Oculus* punctum nigrum.

*Antennæ* binæ, breves, curvatæ, triarticulatæ, apice bifetæ.

*Caput* antice in rostellum productum.

*Pectus* prominens *palpis* binis pediformibus deflexis biarticulatis apice trifetis, instruitur. Infra hos in angulo prominentis pectoris infero, ubi forte os situm est, organa bina minuta, ungue instructa, dein *manus* binæ pendulæ, articulis tribus chelaque & digito mobili instructæ adfunt.

*Pedum* duo paria deflexa quodvis triarticulatum, anticum brevius articulo extimo ferrulato, posticum elongatum integerimum. Infra hos congeries pedum capillarum & denique in femina ovulorum glomerulus ovalis.

*Cauda*

*Cauda* fissa setis binis longis simplicibus finitur.

In aqua marina raro.

### 51. CYCLOPS CURTICORNIS.

CYCLOPS antennis minutis rectis, corpore inarticulato manibus muticis cauda bifeta. Tab. XIX, fig. 4-6.

F. 4 naturali 5 aucta magnitudine.

a *Antennæ* b *Oculus* c *Palpi* d *Manus* e *Intestinum*  
f *Pedes* g *Setæ caudales*.

6 *Manus* valde aucta.

In aqua marina ad factorem usque servata viventem hunc reperi a chelifero aliquantum diversum.

*Antennæ* minutæ, rectæ, biarticulatæ, apice tripili.

*Oculus* in ipsa nucha a fronte remotus.

*Pedes* anteriores seu *palpi*, ac secundari, seu *manus* mutici & remoti, structura antennarum, at longiores. *Pedes* cheliferi & ferrati nulli, capillarium vero tria paria. *Cauda* setis binis longis finitur.

Ovula nec in corpore nec extus, nec petiolum oviferum observavi, marem hinc suspicor.

Monoculum clariss. Göezu \*) multum refert, at iste unguiculis, longioribusque antennis instructus alium oculi situm offert, ac fluviatilis est, cum noster marinus sit.

### 52. CYCLOPS LONGICORNIS.

CYCLOPS antennis linearibus longissimis, cauda bifida. Tab. XIX, f. 7-9.

P 2

Abb.

\*) Bonnets insectol. Abhandl. t. XV, f. 5, 6.

*Act. Havn. 10, p. 175, f. 20-23.*

*Cyclops FINMARCHICUS antennis corpore longioribus, cauda geniculata bifida. Zool. dan. prodr. 2415.*

F. 7 naturali 8 aucta magnitudine.

a Antennæ b Oculus c Pedes antici d postici e Cauda.

9 Pedes aucta magnitudine sistit.

*Antennæ* in figuris allatis apice mutilatæ in nostra corpore longiores, setiformes, articulis setosis ad minimum octodécim compositæ, apice acutæ.

*Oculus*, qui in finmarchicis exemplaribus defuit, vel potius oblitteratus videtur, in nostro punctum nigrum splendidum.

*Pedes* anteriores in nostro quatuor articulis setiferis, posteriores tribus utriusque apice bipili instrui videntur.

*Cauda* triarticularis stylis binis tripilis finitur.

In mari Finmarchiam alluente reperit immortalis GUNNERUS, ego postea in sinu *Dröbachiensi*, ac in ventriculo *Clypeæ* conglomeratos absque instituto examine vidi.

### 53. CYCLOPS CAPTIVUS.

CYCLOPS antennis linearibus clypeo dilatato, cauda recta fissa. Tab. XIX, f. 10-13.

F. 10 naturali 11 aucta magnitudine.

a Antennæ b Palpi c Oculus d setæ pedum  
e setæ globuli f Cauda.

12 Alterius lateris Pedes situ naturali 13 Globulus bipilis.

Hunc pronum & a tergo tantum vidi, supinum sese visui offerre nullo modo cogere potui.

*Antennæ* binæ ad marginem corporis deflexæ, lineares utrinque pilosæ.

Corpus

*Corpus* tectum lamina seu clypeo pellucente ovali, margine versus postica utrinque bifariam sinuato; finibus subjacent *pedes* tres utrinque; quilibet constat articulo elongato, obliquo, seta longa pendula terminato. Infra *pedes* utrinque globulus pilo duplici divergente, altero longiore instructus.

*Cauda* componitur sex articulis, quorum quintus & sextus in duos fissi sunt; ultima apice binis setulis finitur.

In aqua Mytilorum *edulium*, apertis valvulis cum aqua marina forte intromissus.

#### 54. CYCLOPS MINUTICORNIS.

CYCLOPS antennis linearibus brevibus cauda fissâ bifeta. Tab. XIX, f. 14-15.

F. 14 naturali 15 aucta magnitudine.

a Palpi b Manus c Pedes incurvi unguiculati  
d Pedes capillares deflexi e Sacculus ovifer.

Prima facie Cycl. *quadricornem* refert antennis vero brevibus, pedibus, unicoque ovario & quod marinus sit, satis differt, plura vero cum sequente communia habet.

*Antennæ* acuminatæ setiferæ articulis quatuor, segmento corporis primo breviores.

*Palpi* antennæ duplo breviores, similes.

*Corpus* componitur segmentis decrescentibus octo albidis, haud raro flavicantibus; medium dorso percurrit area rubra.

*Cauda* bifida setis binis longis finitur.

*Oculus* punctum nigrum uti in plerisque congenerum.

*Pedes* antici minus distinguuntur, medii vero a pectore penduli apice incurvati unguiculis tribus instructi sunt; reliqui dorsum versi lineares, setosi; infra hoc sacculus ovulorum flavicans; in Sacculo seu ovario ovula subsphærica ultra triginta numeravi. Marem nondum vidi.

In aqua marina raro.

## 55. CYCLOPS BREVICORNIS.

CYCLOPS antennis mari ungviculatis fetis caudæ brevissimis. *Zool. dan. prodr.* 2414. *Act. Havn.* 9, p. 590, t. 9, f. 1-10. *Faun. Grœn.* 240.

Cyclopem *quadricornem* maxime refert organis pectoris autem unicoque ovario splendide differt. Descriptio clariss. STRÖM perquam exacta, ex qua cum mihi nunquam visus, liberque vernacula scriptus sit, differentias afferre placet.

*Antennæ* diversi sexus diversæ, quod quidem in pluribus congeneribus obtinet, maris nempe apice crasso ungviculato, femina furcato cruribus inæqualibus: majori articulo. Antennæ minores seu *palpi* triarticulati. Pectoris duo paria organorum minorum, alterum apice fissum, alterum ungviculatum; infra hæc aliud triplo longius medio plumula, apice ungviculo instructum & quartum majusculum hamulis terminatum. Hæc omnia sursum spectant, pedum dein tria vel quatuor paria deorsum versa vulgaris structuræ sunt. Mas femina major. Amplexus quem coitum credit laudatus Entomologus ab eo quem in congeneribus descripsi, diversus ob antennas maris crassiores rem dubiam reddit.

In palustribus maritimis.

## VIII. POLYPHEMUS.

Pedes VIII.

Oculus I.

Remi II.

*Novo generi unius speciei ergo condendo invitus accingor; antennarum tamen defectus & caput totum*  
oculus

oculus utrumque huic animali proprium & sat singulare genus flagitant. Sic ruit omne doctorum systema humana imbecillitatis fulcimentum, rerum vero creaturarum nec regula nec mensura. Antennas nec Polyphemus nec Hydrachnæ habent, insecta dehinc esse systema vetat, natura jubet. Polyphemum loco capitis sphaera atra nitida objecta undique excipiente instructum esse, majori adhuc miratione dignum videtur. Sphaeram merum oculum esse trunco corporis impositum lubens concedo: tantum pictoribus atque poetis, quibus quælibet fingendi potestas, antecellit natura polydædala!

## 56. POLYPHEMUS OCLUS.

POLYPHEMUS remis duobus elongatis, dichotomis cauda inflexa. Tab. XX, f. 1-5. Zool. dan. prodr. 2417.

*Monoculus brachiis dichotomis cauda bifida rectiuscula exserta, pedibus nudis. GEER inf. vol. 7, p. 467, t. 28, f. 9-13.*

F. 1 naturali 2 aucta 3 a dorso 4 a latere

5 pedem solitarium valde aucta magnitudine sistit.

a Caput seu Oculus b Remi c spiculum caudale

d setæ caudales e Pedes f Cauda inflexa g Thorax

h Pectus i abdomen crustaceum k Ovula.

Sphaerula antica atra splendidissimus.

Caput



*Caput* sphaericum nigerrimum punctis lucidis cinctum, vel potius *oculus* nigerrimus totum caput occupat.

*Thorax* convexus ab abdomine distinctus, lineis longitudinalibus fuscis inscribitur.

*Pectus* impressum antennis seu *remis* binis lateralibus; hi furcati ac horizontaliter extensi sunt. Crus quodlibet constat articulis quinque apiceque pilis tribus minutis terminatur.

*Pedum* quatuor paria, curvata articulo cylindrico, uncis tribus vel quatuor setariis terminata, abdomini vel juncturae abdominis cum thorace affixa sunt.

*Abdomen* incurvatum segmentis crustaceis, in quibusdam luteo varie fasciatis ac globulis viridibus distantibus refertum in aliis pellucidum vacuum globo unico magno nigro, in aliis albidum immaculatum absque globo vel globulis; hi forsan mares; hinc in aqua cum volitat, globulo nigro cujuscunque extremitatis spectabilis est. Num hic globus *ovarium*, ex quo posthac *ova* viridia per totum abdomen diffunduntur?

*Cauda* attenuata abdomini arte inflectitur ac basin pedum tegit; apice dependet *spiculum* elongatum geniculatum crystallinum, lanceolatum setis duabus spiculi longitudine terminatum.

Dum dorso innatat, oculus dimidia corporis magnitudine apparet, cinctus superne lunula pellucida, interdum cauda in longitudinem extensa provehitur, communiter tamen cauda abdomini arte juncta est; antennis pectoralibus veris remis semper vibrat.

Ab initio Mensis Maji ad finem Septembris in aquis palustribus & lacubus haud raro turmatim adest.

Nisi synonymon *Monoculi Pediculi* linneani huic *Geer* addiderit, nunquam meum *Polyphemum* hoc nomine, cum ob nimis breve specificum nomen nulla adjecta descriptione *Daphniae mucronatae* aequae si ulli unquam convenit, indicari posse credidissem, nec facile ad credendum inducor monoculum secundum

dum clarissimi GEOFROI, quem suum primum, qui est nostra *Daphnia quadrangula*, ad confundendum usque caudæ reflexione excepta referre expresse dixit GEOFROI Polyphemo seu GERRII monoculo, uti asserit perillustris Svecus, substituere oportere. Adde quod *Polyphemus* & *Daphnia* animalcula ordine diversa sint, cum hæc testa bivalvi testæ, ille vero nudus, ut plura taceam, absque omni testæ, nec cauda in Polyphemo reflexa sed inflexa sit. Hinc quantum Historia naturalis in brevi rerum nomine bonis figuris egeat, luculenter pater.

## IX. ARGULUS.

Antennæ II.

Pedes IV, VI, VIII.

Oculi II *inferi*.

Testa *univalvis*.

*In hoc natura omnem saltum fugiens classes ac divisiones Entomologorum confundit, ordines vero cognatione quadam jungit. Organa enim quatuor capillacea, quæ in Cypribus & Lynceis antennis jure diximus, in Charone ejusdem fere figuræ, magnitudinis, infectionis, motus ac usus sunt, attamen in hujus fronte duo alia adsunt organa, quæ istud nomen meliori jure pertendunt, quibus vibrat animalculum quæque inflectit motu in antennis insectorum solito. Ambigit e contra inter Monoculos univalves & crustaceos, uti hi enim caudam squamis*

Q *imbri-*

*imbricatam, illorum tamen adinstar remos capillaceos & testam univalvem habet, genus dehinc inter medium, cujus unicam tantum speciem inveni, alii alias, quas mihi reperire cum minus contigerit, verbo tamen huc referre lubet.*

## 57. ARGULUS CHARON.

ARGULUS pedibus quatuor. Tab. XX, fig. 1, 2. \*)

F. 1 naturali 2 aucta magnitudine.

a Antennæ b Oculi c Cirri d Pedes e Cauda  
f Testæ pars antica g ejusdem pars postica.

Animal oculis majusculis atris ac facie festiva spectabilissimum.

Cirri quatuor capillacei juxta oculos inferti, utrinque duo, longitudine testæ; constant articulo cylindrico elongato apice fetis longis tribus vel quatuor; has pro lubitu separat vel conjungit. Vibrando ad angulum rectum superne nunquam eriguntur.

Oculi duo distincti sphaerici, remoti, nigerrimi, transversim positi. Inter hos futura a capite ad pectus descendens ægre visibilis.

Supra oculos inferta conspiciuntur, organa duo curta cylindrica apice seta minima terminata, ad angulum acutum erecta; his nomen antennarum proprie competit. Apice vix extra testam prominent, pro lubitu tamen ad angulum rectum vel oculis horizontalem deflecti possunt. Basi antennarum juxta angulum anteriorem elevatio minuta gibbosa adest.

*Pectus*

\*) — — Charon, cui plurima mento  
cavities inculta jacet: stant lumina flamma,  
jam senior: sed cruda Deo viridisque senectus.

*Pectus* latiusculum; hujus medio per intervalla conspicitur punctum nigricans, os forte.

*Pedes* utrinque duo; femora lata; tarsi setacei inferiorum duplices, hi haud pectori at abdomini adhærent inque eorum medio *intestinum* conspicuum est.

*Cauda* acuminata quatuor articulis extra testam porrigitur; hanc animalculum in quiete sæpe ita in pectus inflectit, ut prostantes anguli testæ emarginatæ conspicui possint.

*Testa* univalvis, pellucida, antice latiuscula rotundata, postice emarginata; membrana valde plicatilis est, anticam enim partem animalculum sæpe super antennulas inflectit.

Hæc est descriptio supini animalis, pronum nunquam vidi, natat enim corpore resupinato; interdum sese sursum, deorsum volvit, at tanta celeritate, ut nihil distingvi queat.

Cirris elongatis, veris remis, natat, & quidem sagittæ instar aufugit. Quietus solos pedes & antennas movet, sicque priorum ope parumper procedit.

*Antennæ* licet in omnibus Entomostracis, binoculis univalvibus exceptis, revera remi sint, eorumque vices agant, nomen tamen receptum retinemus, in verbis faciles.

In fossis cum *Daphnia pennata* puncti magnitudine rarissimus.

## 58. ARGULUS DELPHINUS.

### ARGULUS pedibus octo.

*Insectum aquaticum.* LEDERMÜLL. *microsc.* I. p. 76, t. 37.

*Pediculus Cyprini.* BAKER *microsc.* p. 405, t. 14, & f. k, l.

*Pediculus Percæ.* BAK. *microsc.* p. 489, t. 14, f. 15.

FRISCH. *inf.* 6, p. 27, t. 12.

## 59. ARGULUS ARMIGER.

ARGULUS pedibus.

SLABBER *microsc.* t. 6, f. 1.

## X. LIMULUS.

Antennæ II *vel nulla.*

Pedes numero in variis variis.

Oculi 2 dorsales.

Testa univalvis.

*Generis Limuli nullam unquam speciem vivam vidi, palustrem tamen nulla non opera locis aquosis ipsisque quibus eum clariss. KÖENIG sese quondam reperisse dixit, plures annos frustra quæsitam, demum ex indicato loco mortuum attulit faustus utinam in Guineam peregrinator ISARD nova spe fultus inquisitionem at per alios, ipse pedibus æger, æstate ann. 1783 & 84, ideoque frustra prorsus pluries reiteravi. Optime vero & descriptione & figuris illustratus novis facile carere potest.*

*Primam speciem quam LINNEUS minus recte Polyphemum, cum, quæ ante pedes sunt, videre nequit, dixerat, quia non tantum Entomotractorum sed insectorum omnium (licet quodvis antennarum vestigi-*

*um*

um desit) maxima est, gigantem nominavi. Hæc Cancro & Caligo affinis est, reliquæ testa coleopteris præsertim Blattis & Coccinellis accedunt, corpore vero Daphnias & Cyclopes jungunt. Monoc. Apum quia pedibus pluribus instructus minus bene hujus organi exfors dici potest, palustrem potius cognominavi. *Limulum pennigerum*, quem solus clariss. GEOFFROI vidit, falsis synonymis exemi.

In his quoque quibus organa visus in dorso seu in nucha uti in Cypre & Cythere, pluribusque piscibus marinis, ut sursum continuo spectant, posita sunt, elucet, quantum summo numini opera sua variare lubuit. Aliqualem talis positionis rationem in innumeris animalculorum turmis superficiem aquarum incolentium quærendam censeo.

#### 60. LIMULUS GIGAS.

LIMULUS testa orbiculari, futura lunata media, cauda triquetro-subulata.

*Monoculus Polyphemus* testa plana convexa, futura lunata; postica dentata, cauda subulata longissima. LIN. syst. 1057.

MÜLLERS *Lin. Natur. syst.* 5, 2. p. 1139.

*Cancer molluccanus*. CLUS. *exot.* l. 6, cap. 14, p. 128, f.

*Cancer marinus, perversus molluccanus*. SEB. *thes.* 3, p. 40, t. 17, f. 1.

JONSTON *exf.* t. 7, f. 1, 2.

OLEAR. *mus.* t. 28, f. 1, 2.

KEMPE. *jap.* t. 13, f. 8.

RUMPH. *mus. amb.* t. 12, f. a, b.

WORM. *mus.*

KNORR. *delic.* t. F, f. 1.

SCHÆFF. *Krebsart.* KIEFENFUS, S. 123-134, t. 7, f. 4, 5.  
*Naturf.* 6, S. 35.

GRONOVII *Zoophyl.* 953.

*Berlin. Beschäft.* 2, S. 446-451.

LESKE *Naturg.* 1, p. 493.

*Germ.* DIE MOLUCKISCHE KRABBE.

*Batav.* MOLUKSE KRAB.

Cum auctores in descriptione pedum imprimis discrepant, quæ aliter in binis exemplaribus Musci Spengleriani observavi huc referenda sunt. Pedum septimum par sub sextum latitans detexere clarissimi SPENGLER & BEKMAN, ille quidem pedes accuratius tradidit, oculorum autem veri situs jam miminere CLUSIUS, LINNE, & SCHÆFFER, primus & tertius quoque figura expresserunt. Pedes primi paris (*palpi* potius dicendi) reliquis angustiores & breviores, in majoribus, seu feminis RUMPHII, forcipe, in minoribus, seu maribus ejusdem, chela monodactyla instructi; secundi & tertii in minoribus itidem in majoribus vero secundi tantum chela monodactyla, tertii vero forcipe armati, quarti & quinti forcipati; sexti basi ultimi articuli foliis quatuor lanceolatis compressis, subfalcatis, apice vero forcipe minori instructi sunt; septimi seu latitantes basi femoris postica sexti paris oriuntur, ac spatula finiuntur. Cauda in minoribus subtus canaliculata, in majoribus plana, corporis fere longitudine.

CLUSII, qui primus hoc insectum 1603 descripsit & appri-  
me delineavit, Entomologorum nemo meminit.

In India orientali.

### 61. LIMULUS PALUSTRIS.

LIMULUS testa oblonga, futura lunata antica, cau-  
da bifeta.

*Monoculus apus testa subcompressa antice retusa postice trun-  
cata.* LIN. *syfl.* 1058. MÜLLERS *Lin. syfl.* 5 Th., 2 B.,  
S. 1141.

*Binoculus palustris oculis superis testa postice truncata cau-  
da bifeta.* Zool. dan. prodr. 2407.

FRISCH. *inf.* 10, t. 1, f. a — g.

*Binoculus cauda bifeta.* GEOFR. *inf. paris.* 2, p. 660, t. 21,  
f. 4, f. 3.

SCHIEFF. *Krebsart.* KIEFENFUS t. 1, 6 & 7.

SCHIEFF. *elem.* t. 29, f. 1.

*Stralsf. Magaz.* 2, S. 239.

SULZ. *inf.* t. 24, f. 153.

LESKE *Naturgesch.* 1, S. 493.

*Naturforscher*, 19, p. 60. t. 3, f. 1 — 12.

A Cancro stagnali, quem eundem esse autumat STATIUS  
MÜLLER, omnino diversus.

In fossis & paludibus rarissimus.

### 62. LIMULUS PENNIGERUS.

LIMULUS testa hæmisphærica futura lineari, cauda  
pennata.

*Binocu-*



*Binoculus hemisphæricus cauda foliacea capitis puncto triplici fusco.* GEOFR. *inf. paris.* 2, p. 660, t. 21, f. 3.

Huic clariss. GEOFROI *Monoculum foliaceum* LIN. fn. Svec. 2044, & *pediculum piscinum* FRISCH. *inf.* 6, t. 12, qui minus conveniunt, substituit; hic enim alius Generis est. Argulus nempe *Delphinus*, ille maris incola dicitur, in systemate editionis duodecimæ penitus derelictus ac synonymum ex act. upsal. *Monoculo piscino* seu *Caligo nostro curto*, cui etiam minus bene *Binoculus GEOFROINUS* substituitur, additum est.

In aquosis.

## XI. CALIGUS.

Antennæ II *setaceæ.*

Pedes VIII *vel* X.

Oculi II *marginales.*

Testa *univalvis.*

*Genus hoc Branchiopodum majusculum testa clypeata Limulis affine, ovariis vero in binos tubulos productis Lernæis accedit. Oculi & antennæ in hujus speciebus difficulter deteguntur, quidquod meliores rerum naturalium scriptores, GUNNERUS, STRÖM, BASTER, LINNE & FABRICIUS Kiloniensis, caudam animalculi caput cum antennis, caput vero caudam dixerunt, situs licet oculorum verarumque antennarum & pedum ac imprimis incessus animalis latioreni partem semper præferentis, angustioreni vero erectam,*  
post

post se trahentis, contrarium manifeste probent. Oculi cum margine antico coaliti eique adeo concolores sunt, ut nisi ex situ æqualiter a medio marginis distante antennaque adjacente tubercula hæc prominula sublustria visus esse organa vix autumares. Utraque dehinc oculos & antennis frustra hucusque quaesivere Entomologi. BASTER quidem vidit, at antennis exiles caudæ particulas mobiles & prominulas, oculosque maculas exiguas atras caudales dixit. Ex hac oculorum caligine genus nomen sortitum est. Caput nullum, nisi clypeum, qui tamen ob pedes subnexus rectius pectus audit, caput diceres. Pectus dehinc abdomine latius, suborbiculare. Abdomen Caudaque in diversis diversa.

Piscibus extus inter squamas adherent, haud vero uti Lernææ affixi, tacti enim, celeri gressu locum in superficie squamosa mutant. Pisces exfugere ad credendum ægre inducor, pedibus enim branchialibus crebro vibrantes, quibus uti reliqui totius gentis, aquam ori admovent, ejus moleculis ac mucosissimo piscino nutriri, probabilius videtur. Clariss. STRÖM, qui exactam primæ speciei descriptionem dedit, sese ope microscopii sanguinem piscis os Caligi intrare, collumque & totum corpus perfluere vidisse quidem asserit, at anum & caudam pro ore & collo minus

accurate fumsit, dehinc fluxum sanguinis, qualem in Naidibus & Lernææ clavata alibi \*) descripsi, ipsius esse insecti, haud sorbitionem cruoris piscini jure suspicor, organumque quod in falso credito ore reperit, haustellumque putat, maris potius genitale erit.

Duæ innotuere species, quas Entomologi jugiter confundunt utramque in mari norvegico detectam, alteram nempe LINNE alteram clariss. HERBST indicavere. Salmones, ut his insectis liberentur, flumina intrare, quamvis maxime vulgaris opinio sit, haud persuasum habeo, cur enim non itidem Gadi & Pleuronectes iisdem vexati? Luculentiozem migrationis Salmonum rationem, Gasterosteos nempe devorandi ergo, alibi \*\*) proposui.

### 63. CALIGUS CURTUS.

CALIGUS corpore curti, cauda bifida monophylla.  
Tab. XXI, f. 1, 2.

*Monoculus foliaceus testa foliacea plana.* LIN. *Fn. Svec.* 2044.

*Monoculus piscinus planiusculus, clypeo subrotundo, corpore obcordato.* *Faun. Sv.* 2045.

*Monoculus piscinus testa cordata plana.* LIN. *Syst.* p. 1057.

MÜLLERS *Lin. Syst.* 5 Th., 2 B., S. 1141, t. 36, f. 2, 3.

Mono-

\*) Zool. dan. seu animal. rarior. descript. p. 75, icon. 1, t. 33, f. 1.

\*\*) Naturforscher 18, S.

*Monoculus thorace abdomineque ovato, cauda lobata. Aft. havn. 10, p. 23, t. 7, f. 1-7. n. aft. havn. 1, p. 98, 4.*

*Binoculus piscinus oculis marginalibus testa postice lunata cauda rubreflexa Zool. dan. prodr. 2408.*

*Binoculus piscinus oculis marginalibus testa oblongo cordata cauda abbreviata appendiculis 2. teretibus corpore longioribus. Fn. Gröenl. 239.*

*Torsveluus. STRÖM Söndm. I, p. 167, t. 1, f. 4, 5, 6.*

*Pediculus Pleuronectis & aselli. BAST. subsef. 2, p. 137, t. 8, f. 9, 10.*

*Flindertaus. Berl. Schrift. 3, S. 44, t. 1, f. 4, 5, 6.*

F. 1 pronum naturali 2 supinum aucta magnitudine.

A Clypeus: a Antennæ b Oculi c Brachia

B Abdomen: f Cauda g filamenta ovifera h Uncinuli

i Pedes unguiculati k setosi l pectinati m Glandulæ

n Intestinum.

long. 4 lin. lat.  $2\frac{1}{2}$  lin.

Corpus planiusculum membranaceum supra aliquantum convexum, subtus concavum pellucidum punctis & characteribus obscure flavicantibus in dorso inscriptum.

Testa seu *Clypeus* suborbicularis quasi duplicatus seu disco minori clypeo notatus, antice aliquantisper emarginatus, postice lunatus, margine omni inflexo ciliisque minutissimis cincto.

*Oculi* duo (microscopio indagandi) lunati, in ipsissimo margine antico, distantes, corpori concolores. In medio areæ anticæ puncta duo obscura, approximata, quæ ex analogia cum oculis *Limulorum* oculos dicerem, nisi lunulæ anticæ punctis majores, at minus conspicuæ, sibi hoc nomen vindicaverint; umbram potius pellucens eujusdam organi exhibent.

*Abdomen* brevissimum articulis binis inæqualibus componitur; horum anticus latior utrinque emarginatus, posticus longior integer, truncatus, ac maculis quatuor notatus. *Cauda*

R 2

infra

infra hunc basi angustiore quasi appensa medio dilatatur, ac apice in crura bina, quorum singulum fetis tribus terminatur, fissa est.

Paginam inferiorem seu *pectus* medio secundum longitudinem percurrit canalus alimentarius, cui superne incumbit Organum mobile *cordis*, ope microscopii conspicuum. Medio marginis antici & utrinque juxta marginem lateralem conspicitur *glandula* solitaria. Dicto canali medio adhærent *Uncinuli* duo ac utrinque adjacent *pedum* quinque paria. Horum bina anteriora angustiora apice ungue inflexo armantur; secundum par brevius; tertium crassius marginem usque porrectum fetis tribus inflexis terminatur; quartum & quintum seu posteriora longiora apice & articulo apici vicino fetis pellucidis pectinatis, quales in branchiis Monoculorum, instruuntur. In angulo clypei & abdominis utrinque annectitur *brachium* elongatum ciliatum apiceque cuspidatum, cujus ope uti uncinulis quoque piscibus inhære videtur. Ab intermedio articulo recta extenduntur filamenta bina æqualia corpore longiora quæ *ovaria* esse videntur; in quibusdam alterum, in aliis utrumque deest.

Motus ejus cursorius celer & interruptus in piscibus æque ac in ipsa aqua; sursum quoque festinanter provehitur, at mox deorsum relabitur; caudam in motu semper elevat.

Plures Gado *Merlango* inhærentes reperi, hi in aqua non innovata viginti quatuor horas vitam produxerunt.

STRÖM & MARTIN in *Gadis & salmonibus*, OTHO FABRICIUS in *Pleuronecte*, BAXTER in *Gado* reperere; in paucis quidem figuræ discrepant, adeo tamen affines sunt, ut non nisi ex autopsia species rite extricari possint.

#### 64. CALIGUS PRODUCTUS.

CALIGUS corpore longo, cauda imbricata tetraphylla. Tab. XXI, f. 3, 4.

Hemorlaus *Berl. Schriften.* 1, p. 56, t. 3, f. 1-7.

*Binoculus salmonis*; *Fn. gröenl.* p. 264, \*.

F. 3 pronum naturali magnitudine.

A Clypeus: b Antenna c Oculi d Lacuna rugosa  
e Lamina quadrata f elongata g Lamella h Lobus  
i Foliola fixa k pendula l Filamenta ovifera.

4 supinum aucta magnitudine exhibet.

A Clypeus seu pectus: b Tendines  
c Glandula c. margo introrsum ciliatus d Rostellum  
e Cirruli f Pedes ungviculati g uncinati  
h natororii i Lamina ciliata.  
B Venter: k Lamella l Lamina m organum glandiforme  
n Foliola sessilia o pedicellata p Filamenta ovifera.

Cal. curto major ac longior, fatisque diversus, totus cornu flavescens coloris.

Clypeus seu testa orbicularis, supra convexa, subtus concava, uti in pæcedente quasi duplicata seu disco minori clypeo notata; margo idem omnis inflexus, ciliisque minutis cinctus est, postice vero præmorfa, angulique incisuræ perforati, lacuna vero tigillis binis obliquis tuberculisque intermediis explera est. Discus clypei antice versus medium futuræ punctis binis approximatis, ac utrinque macula majore, a qua ad marginem clypei usque excurrit lineola obliqua. Margo anticus subtruncatus, utrinque cirro minuto seu antennula fetacea brevi ac subjacente tuberculo lenticulari, armato quoque oculo in mortuis ægre perceptibili instruitur.

Hæc tubercula minutissima quidem, at ex situ & quod iis insecto opus sit, veri oculi sunt. Hinc si clypeum thoracem & pectus dicere mavis, organa capitis solita summum pectoris marginem anticum occupant, Caligusque capite omnino caret.

Cavitas clypei seu pectus varia continet organa tendinibusque binis transversis in tres dividitur areas: antica complectitur glandulas quinque, binas versus utrumque latum oblique positas ac solitariam juxta medium marginis antici, pedes duos ungviculatos minores, ac rostellum intermedium deflexum, quale in Cimicibus; huic utrinque cirrulus adjacet. In media area pedes bini majores dupliciter uncinati, ac super hos binæ glandula majores. Medium posticæ areæ occupat lamina ciliata, basi gemino tuberculo affixa,

in processu dilatata, ac extra marginem clypei porrecta; hæc tægitur pedibus quatuor natatoriis seu branchialibus.

*Abdomen* pectore angustius, duploque longius dorso, basi tegitur lamina subquadrata ab apice ad medium usque divisa; infra hanc porriguntur binæ laminae elongatæ plica longitudinali inscriptæ, apice introrsum erosæ, medio dorsi distantes; hæc alas, illæ elytra mentiuntur, iisque coleopteris uti rostello hemipteris insectum hoc, classi apterorum adscriptum, accedit; infra longiores prodeunt lamellæ binæ oblongæ, hisque lobus obtusus prominulus subjacet. Utrinque prospiciuntur foliola caudæ binæ, superiora fixa integra, inferiora pendula, denticulata utrisque filamenta seu ovaria corpore triplo longiora ac infra lobum orientia incumbunt, an hæc ovaria uti fila caudalia *Lernæarum*? tubuli undique æquales sunt apice obtuso, at ne microscopio quidem ullum ovulorum vestigium, sola annulorum rudimenta, ac passim annulus duplex splendidior, aderant.

*Venter* basi instruitur lamellis quatuor parvis serie transversa dispositis; harum intermedia rotundatæ, planæ, laterales, distantes, plicatæ seu foveatæ. Infra has series alia ex quatuor laminis oblongis æqualibus; pars intermedia ventris nuda cava medio carinata. Juxta carinam utrinque prominet organum singulare, glandiforme, flavum; hoc vi avulsam ac microscopio subiectum corpus ovale opacum membrana pellucida cinctum ac filo rigido cuticulæ ventris affixum offert; an vascula insecti spermatica?

*Cauda* binis foliolorum paribus: superius oblongum sessile, inferius flabelliforme apice ciliatum, basi juxta carinam pedicello suffultum instruitur, Foliola & lamella mobiles sunt.

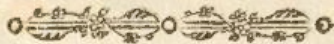
Descriptio & figuræ *Venerabilis Herbst* bonæ, adeoque exactæ sunt, ut, nisi in historia Branchiopodum Danicæ insectum hoc jure desiderari timerem, descriptionem & figuras novas ex mortuis exemplaribus dare nec volui nec debui. Orbicularem pectoris figuram, oculos, antennulas, organaque glandiformia præstanti Entomologo prætervita addidi.

In squalo primum repertus, unde nomen *Femorlaus*, postea in salmono cujus cuti inter squamas infixus plerumque hæret.

# INDEX

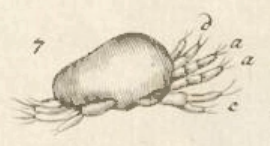
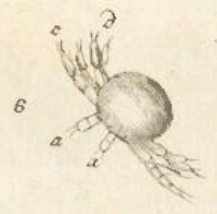
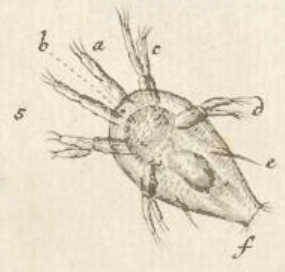
## Specierum Entomoftracorum.

<p><b>AMYMONA</b> Baccha            pag. 46            Fauna                        46            Menas                        45            Satyra                        42            Silens                         44            Thyas</p>	<p><b>ARGULUS</b> armiger            124            Charon                        122            Delphinus                    123</p>	<p><b>CALIGUS</b> curtus                130            productus                    132</p>	<p><b>CYCLOPS</b> brevicornis        118            captivus                      116            chelifer                       114            claviger                       108            crassicornis                  113            curticornis                    115            caruleus            lacinulatus                  105            longicornis                    115            minuticornis                 117            minutus                        101            quadricornis                 109            rubens                         104</p>	<p><b>CYTHERA</b> frigata            pag. 54            Vidua                         55</p> <p>flavida                         66            gibba                          66            gibbera                        66            lutea                            65            viridis                         64</p>	<p><b>DAPENIA</b> curvirostris        93            crystallina                    96            longispina                    88            mucronata                    94            rectirostris                  92            pennata                        82            quadrangula                 90            fetifera                       98            fima                            91</p>	<p><b>LIMULUS</b> Gigas                125            palustris                      127            pennigerus                    127</p>	<p><b>LYNCEUS</b> brachyurus        69            lamellatus                    73            longirostris                  76            macrourus                    77            Socors                         78            sphaericus                    71            trigonellus                    74            truncatus                     75</p>	<p><b>NAUPLIUS</b> bracteatus        40            saltatorius                    40</p>	<p><b>POLYPHEMUS</b> Oculus.        119</p>
<p><b>CYPRIS</b> candida                 62            crassa                         61            detecta                        49            fasciata                        53            lavis                            52            Monacha                        60            ornata                         51            pilosa                         59            pubera                         56</p>									

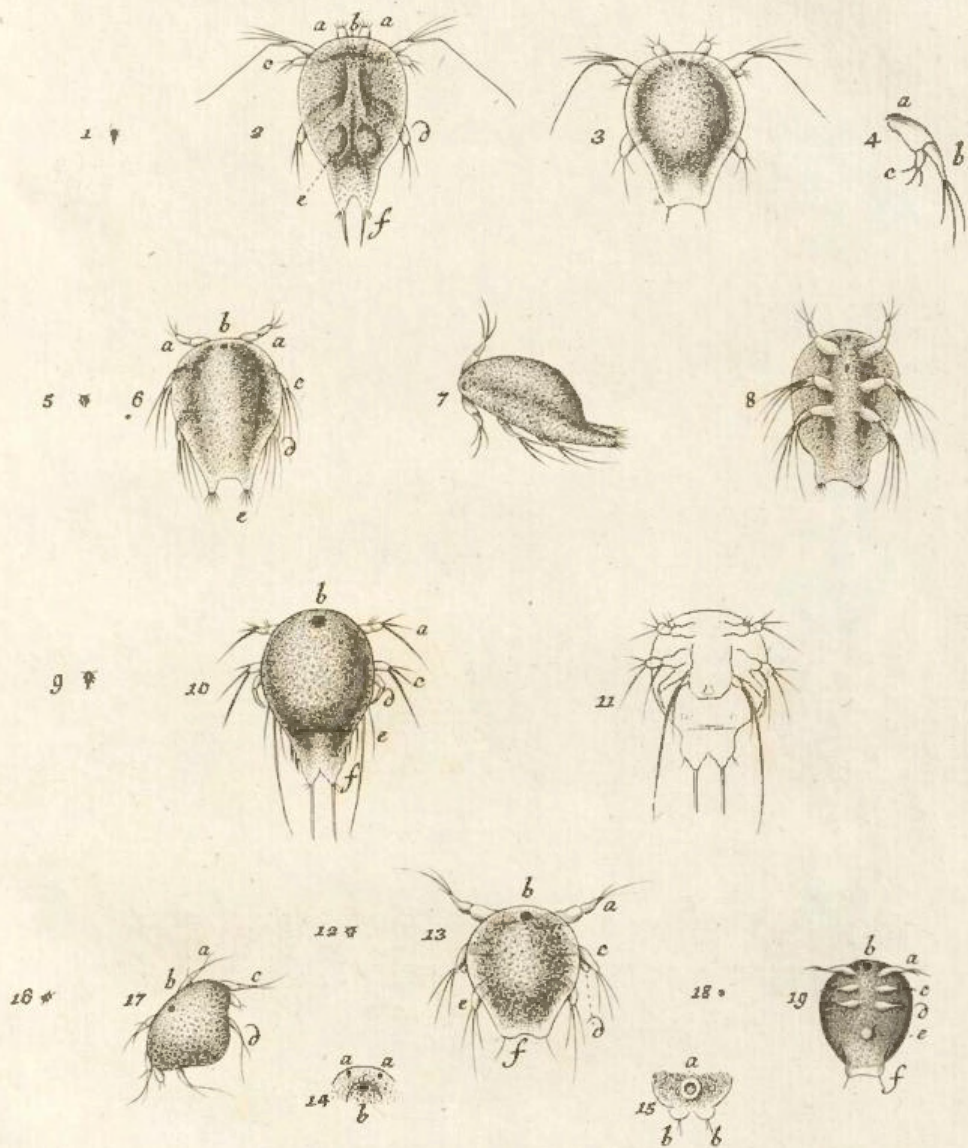








Tab. II.





1 1 0



4 0

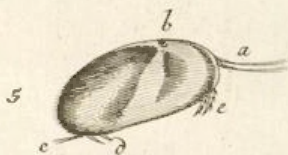


7 0 0





4 = 1



7 =





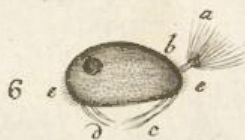
1 0



3 0



5 0 0 0

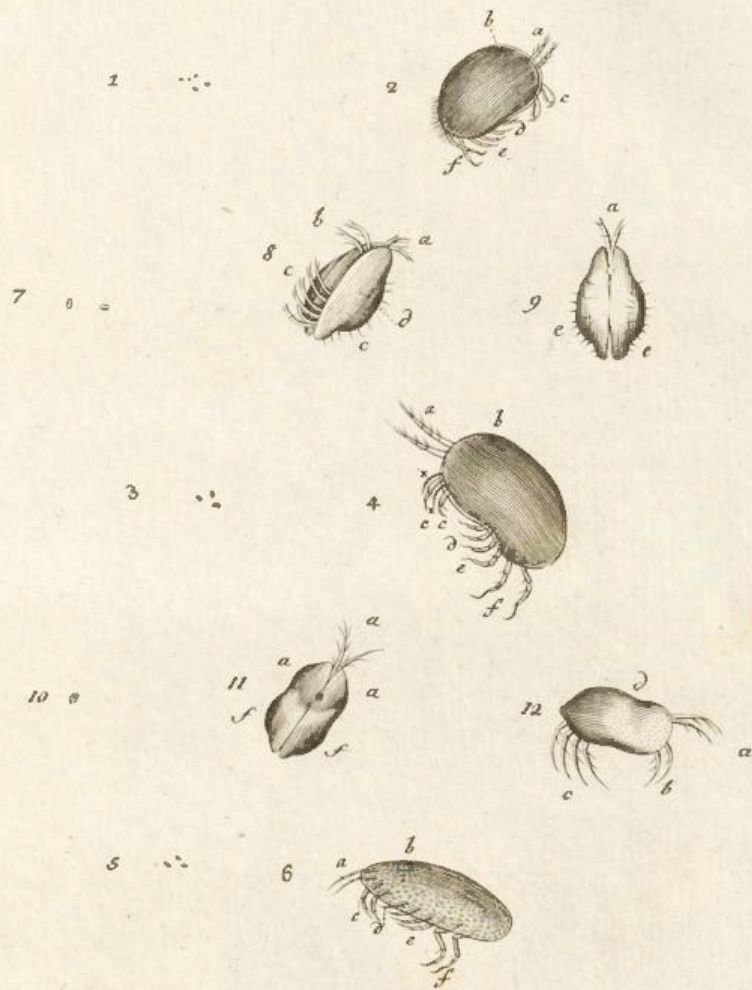


8



7 0 0







1





1 a



4 c

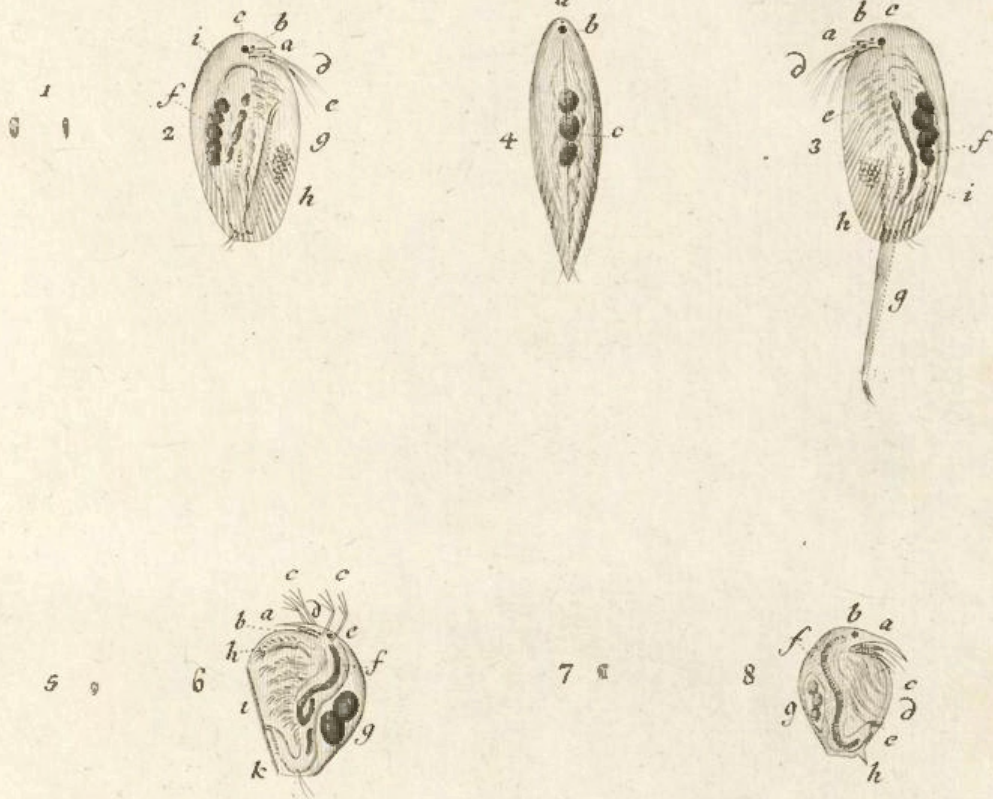


1



7 d

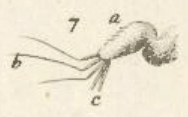




1  
a  
b  
c

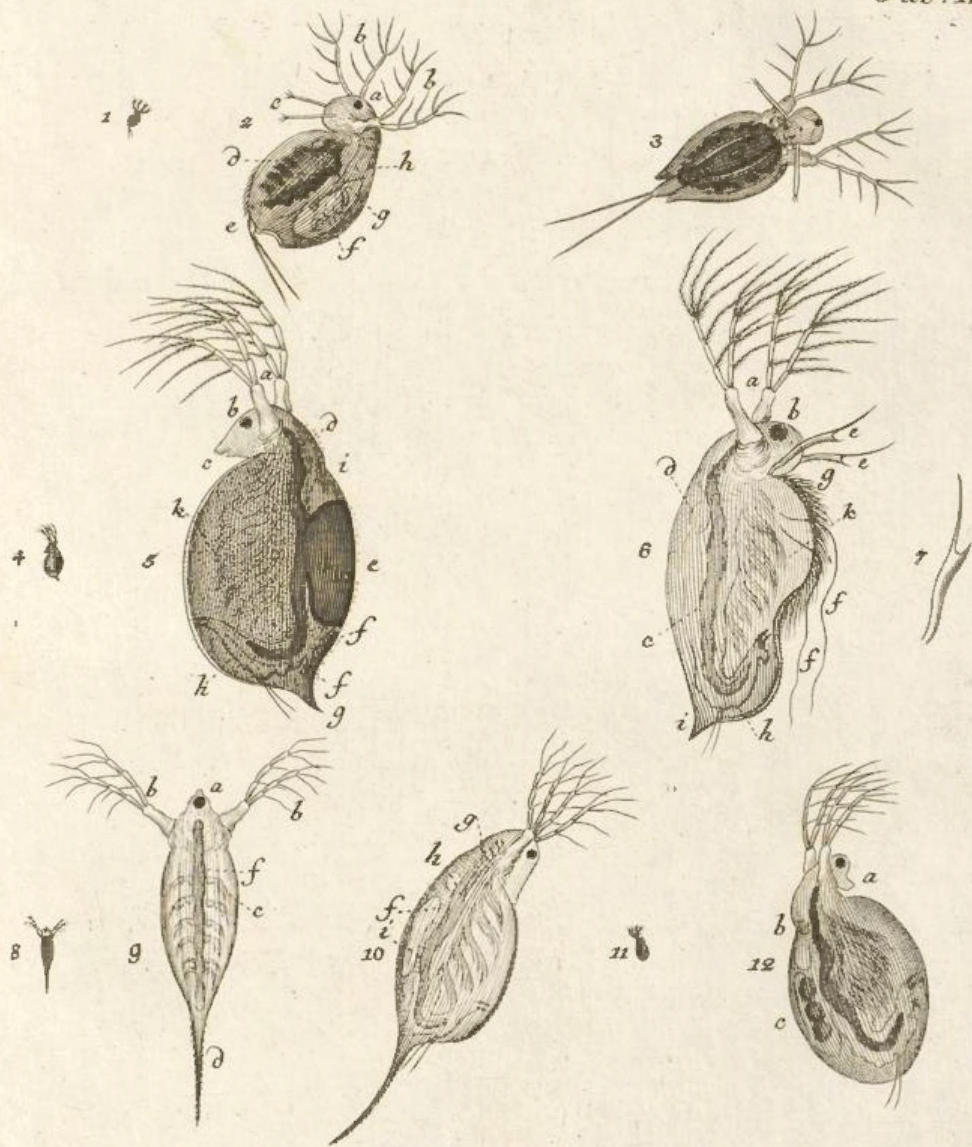


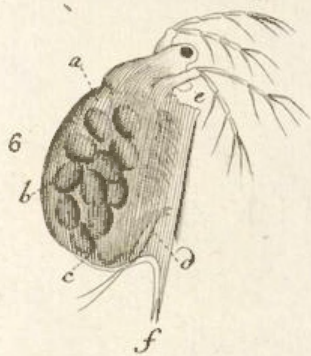
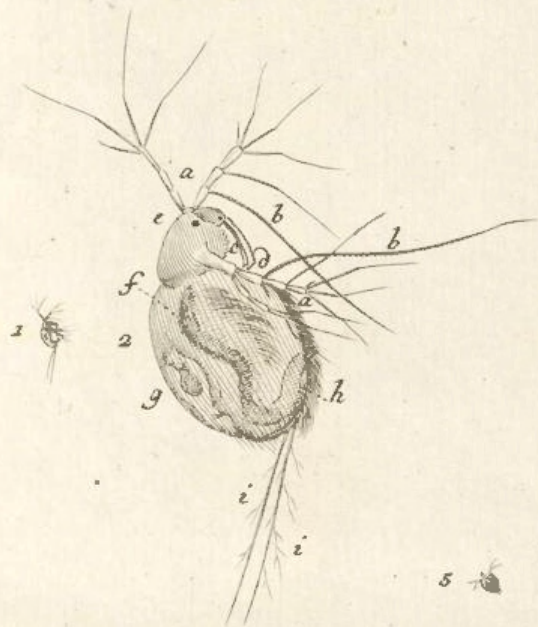
4  
a  
b  
c

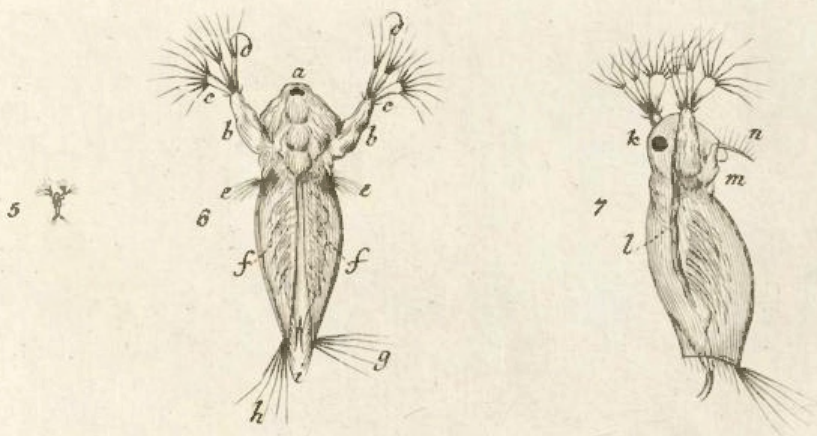
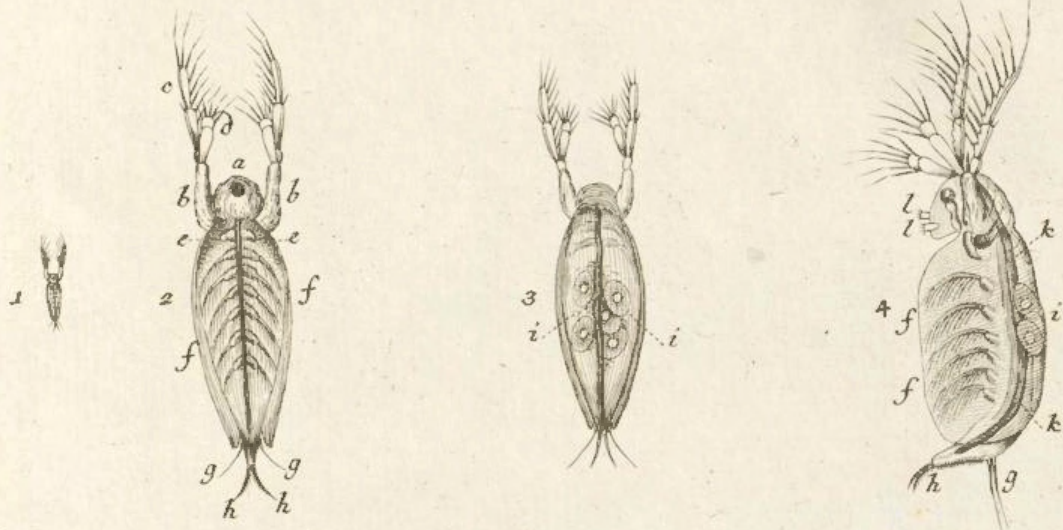


9  
a  
b  
c





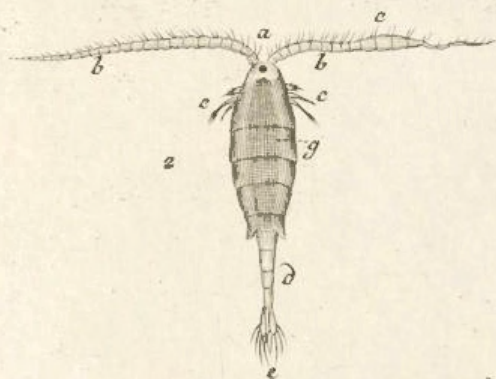




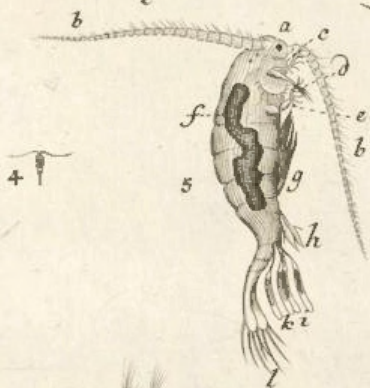
1



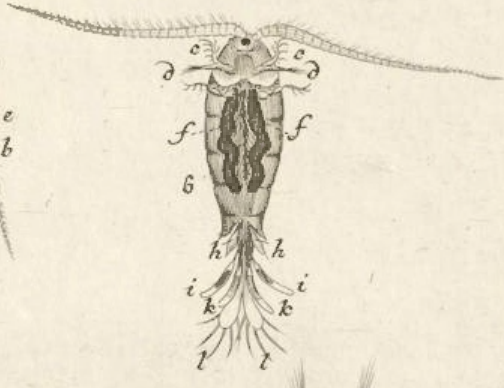




2 |



4 |



7 |  
1 |



